

PARDUS

PORTFÖY YÖNETİMİ A.Ş.

Haftalık Bülten

19.08.2024

Haftaya Bakış

Jeopolitik gerilimler ve resesyon korkuları üzerine MPOX salgınının devreye girmesiyle Borsa İstanbul tarafında sert satıcı seyr sürdü. Borsa İstanbul pivot olan 9909'un da altına inerek haftayı 9822 puandan tamamlayarak küresel benzerlerinden negatif ayrıştı. Olumsuz ayrıştıran seneler şu şekilde görüyoruz; i. Piyasada artan nakit ihtiyacı mevduatların ve borsadaki yatırımların çözülmesine sebep oluyor, ii. Yüksek faizler borsaya alternatif yaratırken anapara riskini almak istemeyen yatırımcılar da borsadan uzaklaşıyor, iii. Operasyonel olarak hayalkırlığı yaratan ZÇ mali tablolarının üzerine 3Ç de pek umut vermiyor.

Geçtiğimiz hafta iç tarafta gündem hep yoğundu. TCMB Güney Kore ile swap sözleşmesinin yenilendiğini duyurdu. Sözleşme azami 56 milyar ₺ ve 2,3 trilyon won takas sağlayabilecek. 3 yıl geçerli olacak. İşsizlik Oranı 50 bps artarak %9,2 seviyesine yükseldi. Yüksek faizler ve yavaşlayan ekonomik aktivite bu oranı daha da artırabilir. Perakende satış hacmi artarken, yıllık ticari satış hacmi daralmaya devam etti. Türkiye uzun süre ardından cari fazla verdi. 300 mln \$ beklentisinin üstünde 407 mln \$ cari fazla verildi. İnşaat maliyet endekslerinin artış hızları daralarak artmaya devam etti. Çarşamba günü TCMB'nin yaptığı bildirim çerçevesinde Takasbank'ta likiditeyi sterilize etmek amaçlı işlem yaptığı bilgisi geldi. TCMB alt banttın emir girmeyi sürdürdüğünü duyurdu. Perşembe günü Tarım ÜFE aylık %1,74 daralırken yıllık %41,07 artış gösterdi. Merkezi yönetim bütçesi Temmuz ayında 96,8 mlr₺ açık verdi. Cuma günü Konut Fiyat Endeksi aylık %1,54 yıllık %46,38 artış gösterdi. Piyasa Katılımcıları Anketi yayımlandı. Temmuz ayı verileri sonrası yıl sonu TÜFE beklentisi 36 bps artışla %43,31 seviyesine yükselirken yıl sonu Dolar/TL beklentisi düşüşünü sürdürerek 37,2760 seviyesine geriledi. Uzun süre sonra gelecek 3 ay için politika faizi beklentisi %50 altına inmiş oldu.

İç tarafta veri olarak yeni hafta Salı günü hariç pekte kritik veri içermiyor. Salı günü 10'da Tarımsal Girdi Fiyat Endeksi verilerini alacağız. Bizim için esas gündem Salı saat 14'te TCMB Faiz Kararı olacak. Pas geçecektir ancak para politikası anlamında geleceğe yönelik söylemleri yakından takip edeceğiz. Çarşamba günü önemli veri yok. Perşembe günü Tüketici Güven Endeksi verileri saat 10'da yayınlanacak. Bilanço olarak Pazartesi CCOLA.E; Salı AEFES.E, TKNSA.E, MGROS.E; Çarşamba günü BIGCH.E, BRISA.E, MPARK.E; Cuma günü AGHOL.E finansalları ve çeşitli şirketlerin finansallarını takip etmiş olacağız.

Haftalık menkul kıymet istatistikleri tarafında yabancılar 9 Ağustos ile biten haftada 323,5 mln \$ hisse satarken 17,6 mln \$ DİBS aldılar. 17 Mayıs haftasından bu yana hisse senedi satış miktarı 2,6 mlr \$ seviyesine ulaştı. Kredi faizleri istatistiklerinde ise ihtiyaç tarafı 70 bps yükselişle %74,6; tüketici tarafı 80 bps yükselişle %72,3; konut tarafı sabit %43,6; taşıt tarafı 20 bps artışla %55,1 seviyesine yükseldi.

Küresel piyasalarda Asya-Pasifik tarafında Pazartesi Hindistan'da TÜFE beklenti altı arttı. Salı günü ise Japonya'da ÜFE yıllık %3 aylık %0,3 arttı. Çarşamba günü Yeni Zelanda 25 bps indirimle giderek faizi %5,25 seviyesine çekti. Güney Kore'de İşsizlik Oranı sert düştü. %2,8 olan İşsizlik Oranı %2,5 seviyesine geriledi. Perşembe günü Japonya GSYH geldi. Japonya güçlü büyüdü. Dönemsel %0,8 yıllık %3,1 büyüme gösterdi. Cuma günü, Avustralya Merkez Bankası Başkanı Bullock, piyasaların ABD ve Avustralya'daki enflasyon sonuçlarının ardından faiz indirimlerini düşünmenin hâlâ "erken" olduğunu söyledi.. Alıcılı bir hafta kapattılar. Avrupa tarafında ise Pazartesi günü önemli bir veri yoktu. Salı günü İngiltere'den İşsizlik Oranı beklenti altı gerçekleşti. İşsizlik %4,2 seviyesine geriledi. İspanya'da TÜFE aylık %0,5 düşerken yıllık %2,8 arttı. Almanya ve Euro Bölgesinde ZEW sert düşüşünü sürdürerek sıkılaştırmanın artık ciddi zararlarının olduğunu gösteren veriler olarak karşımıza çıktı. Çarşamba günü ise Euro Bölgesi Sanayi Üretimi verisine göre üretim aylık %0,1 yıllık %3,9 daraldı. Perşembe günü Almanya'da Tarım ÜFE aylık %1,7 yıllık %3,2 artış gösterdi. Cuma günü Euro Bölgesi Dış Ticaret Dengesi geldi. Beklentilere paralel 22,3 mlr € fazla verildi. Avrupa Merkez Bankası toplantısı Eylül ayında gerçekleştirilecek.

Geçen hafta Amerika tarafında Pazartesi günü önemli bir veri yoktu. Salı günü ZEW verileri geldi sert daralmayı sürdürdü. Öğleden sonra ise esas piyasayı etkileyen ÜFE verileri beklenti altı aylık %0,1 yıllık %2,2 artış gösterdi. Çarşamba günü piyasa etkileyen TÜFE verileri geldi. TÜFE beklentiye paralel aylık %0,2 yıllık %2,9 artış gösterdi. NY Fed İmalat Endeksi 1,9 puan artışla -4,7 olarak sonuçlandı. Perakende satışlar aylık %1; yıllık %2,7 arttı. Sanayi üretimi aylık %0,6 yıllık %0,2 daralığı gösterdi. Cuma günü ise Konut Başlangıçları sert şekilde daralmaya devam etti. Aylık %6,8 yıllık %16 daraldı. Michigan Tüketici Güven Endeksi öncü verilerine göre endeks 1,4 puan artışla 67,8 seviyesine gelirken 12 Aylık TÜFE Tahmini %2,9'da sabit kaldı.

Veri olarak bu hafta dış tarafta FED Kansas City'nin ev sahipliğinde 1978'den bu yana düzenlenen Jackson Hole Ekonomi Politikası Sempozyumu, bu yıl 22-24 Ağustos'ta gerçekleştirilecek. Fed Başkanı Powell'in Perşembe günü yapacağı sunumda faiz indirimlerinin zamanlaması ve büyüklüğüne ilişkin ipuçlarını takip edeceğiz. TCMB Başkanı Karahan ve heyetinin de katılım göstermesini bekliyoruz. Salı günü ise sabah 4:15'te Çin'den 1Y ve 5Y Gösterge Faiz Oranları verilerini alacağız. 9'da Almanya ÜFE, Euro Bölgesinden 11'de Cari Denge ve 12'de TÜFE verileri gelecek. 15:30'da ABD'den Philadelphia Endekslerini takip edeceğiz. Çarşamba günü ise 15:30'da Chicago endeksleri gelirken akşam 21'de FOMC Toplantı Tutanaqları bizim için önemli olacak. Perşembe günü 10:30'da Almanya PMI, 11:00'de Euro Bölgesi PMI verileri gelirken 15:30'da ABD'den İşsizlik Başvuruları ve 16:45'te ABD PMI, 17:00'de 2.El Konut Satışları verilerini takip edeceğiz. Cuma günü ise 17:00'de ABD'den Konut Satışları ile haftayı kapatacağız.

AC1



Aylık Fon Getirisi

%3,41



Fon Büyüklüğü

16.747.714,19 TL



Alım Satım Talimatı

İş günleri 09:00-13:30 saatleri içerisinde; bir önceki işgünü hesaplanan ve o işgünü için geçerli olan fiyat üzerinden yapılmaktadır.

Katılma payı bedelleri talimatın verildiği işlem gününde yatırımcılara ödenir. Bu saatlerin dışında işlem yapılamaz.



Risk Seviyesi



Yönetim Ücreti

%2

Yatırım Stratejisi

Fon portföyünün aylık ağırlıklı ortalama vadesi 25-90 gün olacak şekilde, tamamı devamlı olarak, piyasa koşulları dikkate alınmak suretiyle yerli kamu ve özel sektör kira sertifikaları, Borsa İstanbul A.Ş.'de yer alan taahhütlü işlemler piyasasında yapılacak kira sertifikalarına dayalı taahhütlü işlemler, vaad sözleşmeleri, katılma hesaplarından (TL, döviz, altın) ve Kurulca uygun görülen uluslararası kabul görmüş faizsiz finans ilkelerine uygun diğer para ve sermaye piyasası araçlarından oluşur.

Hedef Yatırımcı Profili

Yatırımlarını faiz kazancı sağlamayan yatırım araçlarında değerlendirmeyi tercih eden yatırımcılara yöneliktir.

FON VARLIK DAĞILIMI



■ Katılma Hesabı (TL)

Detaylı bilgi için;

<https://www.tefas.gov.tr/FonAnaliz.aspx?FonKod=AC1>

<https://www.kap.org.tr/tr/fon-bilgileri/ozet/4028328d838f7dce0183f5f4ad6b66f6>

AC4



Aylık Fon Getirisi

%4,30



Fon Büyüklüğü

294.751.371,55 TL



Alım Satım Talimatı

İş günleri alım satımlarda 13.30'a kadar verilen talimatlar, talimatın verilmesini takip eden ilk hesaplamada bulunacak pay fiyatı üzerinden yerine getirilir.

Saat 13.30'dan sonra iletilen talimatlar ise, ilk pay fiyatı hesaplamasından sonra verilmiş olarak kabul edilir ve izleyen hesaplamada bulunan pay fiyatı üzerinden yerine getirilir.

Piyasanın kapalı olduğu günlerde iletilen talimatlar, izleyen ilk iş günü yapılacak ilk hesaplamada bulunacak pay fiyatı üzerinden gerçekleştirilir.

Risk Seviyesi

1 2 3 4 5 6 7



Yönetim Ücreti

%1

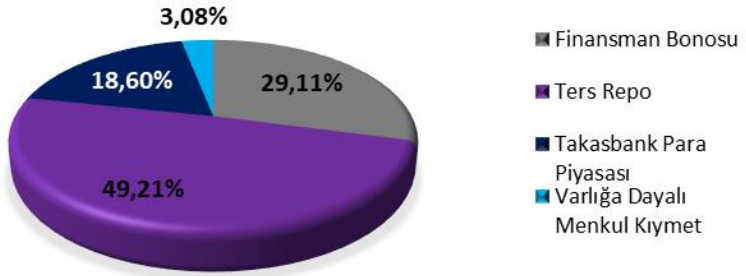
Yatırım Stratejisi

Portföyün tamamı devamlı olarak, nakde dönüşümü kolay, riski az ve devamlı olarak, vadesine en fazla 184 gün kalmış likiditesi yüksek para ve sermaye piyasası araçlarından oluşacaktır ve portföyün günlük olarak hesaplanan ağırlıklı ortalama vadesi en fazla 45 gün olacaktır. Birikimlerini kısa vadeli enstrümanlarda değerlendirmek isteyen, düşük risk profiline sahip olan O/N repo ve kısa vadeli bono piyasası yatırımcısına yöneliktir.

Hedef Yatırımcı Profili

Birikimlerini kısa vadeli enstrümanlarda değerlendirmek isteyen, düşük risk profiline sahip olan O/N repo ve kısa vadeli bono piyasası yatırımcısına yöneliktir.

FON VARLIK DAĞILIMI



Detaylı bilgi için;

<https://www.tefas.gov.tr/FonAnaliz.aspx?FonKod=AC4>

<https://www.kap.org.tr/tr/fon-bilgileri/ozet/ac4-a1-portfoy-para-piyasasi-tl-fon>

AC5



Aylık Fon Getirisi

%3,90



Fon Büyüklüğü

13.967.156,91 TL



Alım Satım Talimatı

Alım ve satımlarda 13:30'a kadar verilen talimatlar, talimatın verilmesini takip eden ilk hesaplamada bulunacak pay fiyatı üzerinden yerine getirilir.

Saat 13:30'dan sonra iletilen talimatlar ise, ilk pay fiyatı hesaplamasından sonra verilmiş olarak kabul edilir ve izleyen hesaplamada bulunan pay fiyatı üzerinden yerine getirilir.

Fon Alım Valörü: T+1

Fon Satım Valörü : T+2



Risk Seviyesi



Yönetim Ücreti

%1,5

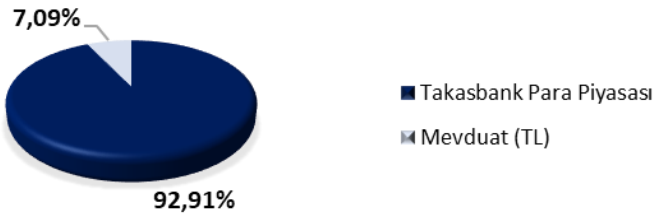
Yatırım Stratejisi

Borsa İstanbul'da işlem gören ortaklık paylarında, ortaklık paylarına ait rüçhanlarda, varantlarda ve Borsa İstanbul'da işlem gören türev ürünlerde gün içi fiyat uyumsuzlukları ve istatistiksel arbitraj fırsatlarını algoritma destekli sistemlerle kapitalize etmek üzerinedir. Bu süreçte fon, oluşan pozisyon risklerini uygun gördüğü yüksek korelasyonlu yurt içi ve yurt dışı finansal ürünler yardımıyla hedge etmeyi amaçlamaktadır. Bu ürünler yurtiçi pay, spot/forward/swap döviz, pay vadeli, endeks vadeli, döviz vadeli olabileceği gibi, yurtdışında spot/forward/swap döviz ürünleri olabilir.

Hedef Yatırımcı Profili

BIST piyasalarındaki fiyat uyumsuzluklarını eşanlı uzun ve kısa pozisyonlar olarak getiri maksimizasyonu sağlayan; stratejisi ile orta vadede mevduatın üzerinde getiri sağlamayı hedefleyen yatırımcılara yöneliktir.

FON VARLIK DAĞILIMLARI



Detaylı bilgi için;

<https://www.tefas.gov.tr/FonAnaliz.aspx?FonKod=AC5>

<https://www.kap.org.tr/tr/fon-bilgileri/ozet/4028328d838f7dce0183f5f3bd3066e6>

AC6



Aylık Fon Getirisi

%2,04



Fon Büyüklüğü

54.587.518,86 TL



Alım Satım Talimatı

Alım ve satımlarda 13:30'a kadar verilen talimatlar, talimatın verilmesini takip eden ilk hesaplamada bulunacak pay fiyatı üzerinden yerine getirilir.

Saat 13:30'dan sonra iletilen talimatlar ise, ilk pay fiyatı hesaplamasından sonra verilmiş olarak kabul edilir ve izleyen hesaplamada bulunan pay fiyatı üzerinden yerine getirilir.

Fon Alım Valörü: T+1

Fon Satım Valörü : T+2



Risk Seviyesi

1 2 3 4 5 6 7



Yönetim Ücreti

%2,5

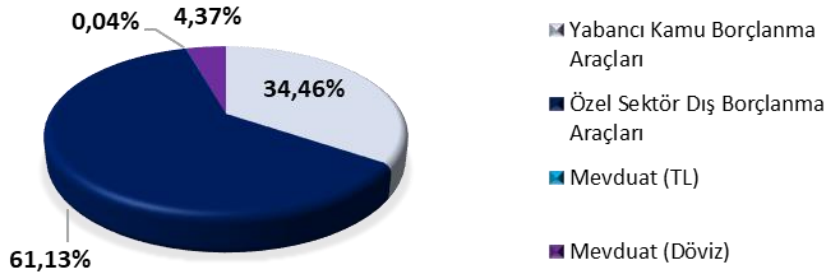
Yatırım Stratejisi

Fon toplam değerinin en az %80'i devamlı olarak T.C. Hazine ve Maliye Bakanlığı tarafından döviz cinsinden ihraç edilen borçlanma araçları ve kira sertifikaları ile yerli ihraççıların döviz cinsinden ihraç edilen para ve sermaye piyasası araçlarında değerlendirilecek olup, fon toplam değerinin geri kalan kısmı ise yabancı ihraççıların para ve sermaye piyasası araçlarına ve/veya Türk Lirası cinsi para ve sermaye piyasası araçlarına yatırılacaktır.

Hedef Yatırımcı Profili

USD Birikimlerini dilediği vadede değerlendirmek isteyen, döviz mevduata alternatif olarak daha yüksek katma değer yaratmayı amaçlayan Kamu ve özel sektörün döviz cinsinden ihraç etmiş oldukları sabit getirili menkul kıymetlerin getirilerinden faydalanmak isteyen nitelikli yatırımcılara yöneliktir.

FON VARLIK DAĞILIMI



Detaylı bilgi için;

<https://www.tefas.gov.tr/FonAnaliz.aspx?FonKod=AC6>

<https://www.kap.org.tr/tr/fon-bilgileri/ozet/4028328c84686b410184e75606b834f2>

BBF



Aylık Fon Getirisi

%3,64



Fon Büyüklüğü

34.623.053,41 TL



Alım Satım Talimatı

İş günleri alım satımlarda 13.30'a kadar verilen talimatlar, talimatın verilmesini takip eden ilk hesaplamada bulunacak pay fiyatı üzerinden yerine getirilir.

Saat 13.30'dan sonra iletilen talimatlar ise, ilk pay fiyatı hesaplamasından sonra verilmiş olarak kabul edilir ve izleyen hesaplamada bulunan pay fiyatı üzerinden yerine getirilir.

Piyasanın kapalı olduğu günlerde iletilen talimatlar, izleyen ilk iş günü yapılacak ilk hesaplamada bulunacak pay fiyatı üzerinden gerçekleştirilir.



Risk Seviyesi

1 2 3 4 5 6 7



Yönetim Ücreti

%1,5

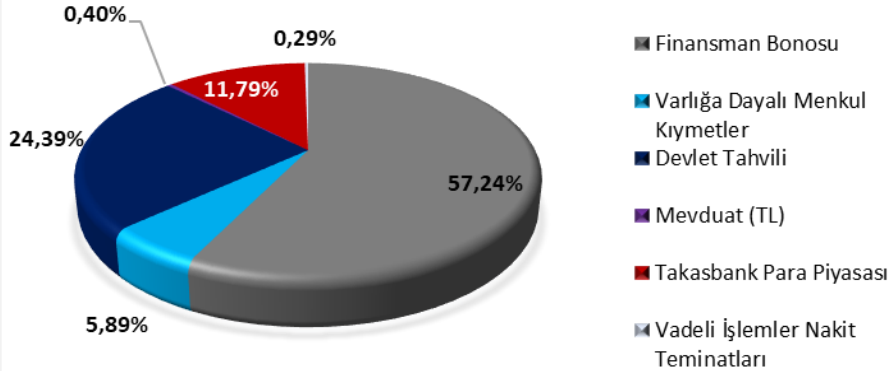
Yatırım Stratejisi

Fonun yatırım amacı, yüksek ağırlıkla kamu ve özel sektör tahvillerine yatırım yaparak, orta-uzun vadede daha fazla faiz getirisi ve değer artışı kazancı sağlamaktır. Fon portföy dağılımı, değişken piyasa koşullarına göre aktif olarak belirlenmektedir. Fon portföyünün en az %80'i devamlı olarak kamu ve özel sektör borçlanma araçlarına yatırılır. Fon portföyünün %20'lik kısmı ise izahnamede belirtilen diğer yatırım araçlarına, belirtilen limitler dahilinde yatırılabilir.

Hedef Yatırımcı Profili

Orta ve uzun vadede, düşük risk profiline sahip enstrümanlara yatırım yapmak isteyen yatırımcılara uygundur.

FON VARLIK DAĞILIMI



Detaylı bilgi için;

<https://www.tefas.gov.tr/FonAnaliz.aspx?FonKod=BBF>

<https://www.kap.org.tr/tr/fon-bilgileri/ozet/4028328d8b2fcee7018b428388b87283>

BDS



Aylık Fon Getirisi
%0,89



Fon Büyüklüğü
40.503.210,45 TL



Alım Satım Talimatı

İş günleri alım satımlarda 13.30'a kadar verilen talimatlar, talimatın verilmesini takip eden ilk hesaplamada bulunacak pay fiyatı üzerinden yerine getirilir.

Saat 13.30'dan sonra iletilen talimatlar ise, ilk pay fiyatı hesaplamasından sonra verilmiş olarak kabul edilir ve izleyen hesaplamada bulunan pay fiyatı üzerinden yerine getirilir.

Piyasanın kapalı olduğu günlerde iletilen talimatlar, izleyen ilk iş günü yapılacak ilk hesaplamada bulunacak pay fiyatı üzerinden gerçekleştirilir.



Risk Seviyesi

1 2 3 4 5 6 7



Yönetim Ücreti

%1

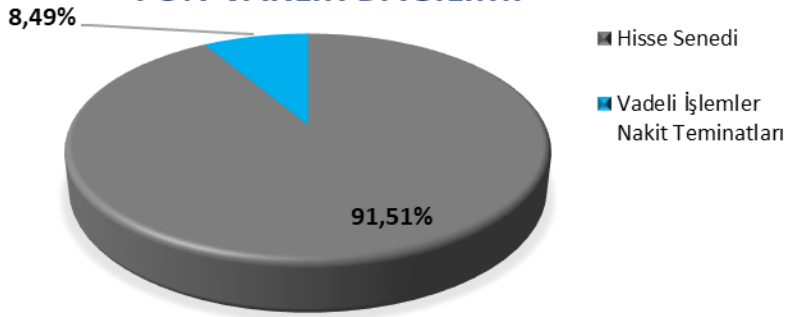
Yatırım Stratejisi

Fon toplam değerinin en az %80'i devamlı olarak ihraççı paylarına ve ihraççı paylarından oluşan endeksleri takip etmek üzere kurulan borsa yatırım fonu katılma paylarına yatırılır. Fon'un hisse senedi yoğun fon olması nedeniyle Fon portföy değerinin en az %80'i devamlı olarak menkul kıymet yatırım ortaklıkları payları hariç olmak üzere BIST'te işlem gören ihraççı payları, ihraççı paylarına ve ihraççı payı endekslerine dayalı olarak yapılan vadeli işlem sözleşmelerinin nakit teminatları, ihraççı paylarına ve pay endekslerine dayalı opsiyon sözleşmelerinin primleri, borsada işlem gören ihraççı paylarına ve pay endekslerine dayalı aracı kuruluş varantları ile en az %80'i devamlı olarak menkul kıymet yatırım ortaklıkları payları hariç olmak üzere BIST'te işlem gören ihraççı paylarından oluşan endeksleri takip etmek üzere kurulan borsa yatırım fonu katılma paylarına yatırılır.

Hedef Yatırımcı Profili

Dönemsel getiri hedefleyen, görece yüksek risk grubuna yatırım yapmak isteyen yatırımcılara uygundur.

FON VARLIK DAĞILIMI



Detaylı bilgi için;

<https://www.tefas.gov.tr/FonAnaliz.aspx?FonKod=BIH>
<https://www.kap.org.tr/tr/fon-bilgileri/ozet/4028328d8b2fcee7018b428353f87264>

BHF



Aylık Fon Getirisi

-%5,94



Fon Büyüklüğü

11.003.970,88 TL



Alım Satım Talimatı

İş günleri alım satımlarda 13.30'a kadar verilen talimatlar, talimatın verilmesini takip eden ilk hesaplamada bulunacak pay fiyatı üzerinden yerine getirilir.

Saat 13.30'dan sonra iletilen talimatlar ise, ilk pay fiyatı hesaplamasından sonra verilmiş olarak kabul edilir ve izleyen hesaplamada bulunan pay fiyatı üzerinden yerine getirilir.

Piyasanın kapalı olduğu günlerde iletilen talimatlar, izleyen ilk iş günü yapılacak ilk hesaplamada bulunacak pay fiyatı üzerinden gerçekleştirilir.



Risk Seviyesi

1 2 3 4 5 6 7



Yönetim Ücreti

%2

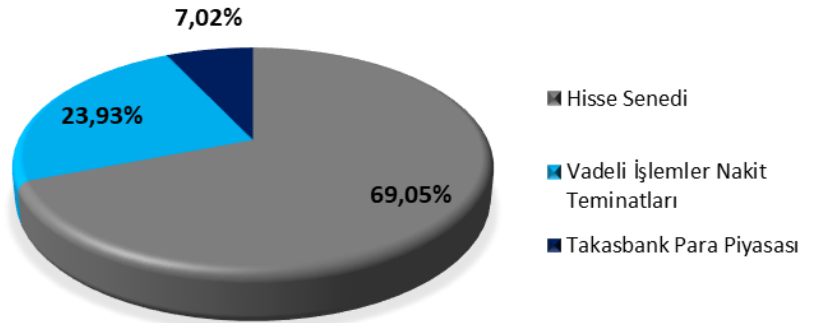
Yatırım Stratejisi

Değişken fon türündedir. Değişken fonlar, portföy sınırlamaları itibariyle, Tebliğ'de belirtilen diğer fon türlerinden herhangi birine girmeyen fonlardır. Fonun yönetiminde orta ve uzun vadede TL bazında yüksek getiri sağlaması hedeflenmekte olup, tüm piyasalardaki fırsatlardan faydalanılmasını amaçlayan bir yönetim stratejisi izlenecektir. Ayrıca yabancı yatırım araçları da fon portföyüne dahil edilebilir. Ancak, fon portföyüne dahil edilen yabancı para ve sermaye piyasası araçlarının fon toplam değerine oranı azami %20'dir.

Hedef Yatırımcı Profili

Orta ve uzun vadeli, birden fazla, çeşitli enstrümanlara yatırım yapmak isteyen yatırımcılara uygundur.

FON VARLIK DAĞILIMI



Detaylı bilgi için;

<https://www.tefas.gov.tr/FonAnaliz.aspx?FonKod=BHF>

<https://www.kap.org.tr/tr/fon-bilgileri/ozet/4028328d8b2fcee7018b428315e17258>

BIH



Aylık Fon Getirisi

%3,80



Fon Büyüklüğü

247.882.272,42 TL



Alım Satım Talimatı

İş günleri alım satımlarda 13.30'a kadar verilen talimatlar, talimatın verilmesini takip eden ilk hesaplamada bulunacak pay fiyatı üzerinden yerine getirilir.

Saat 13.30'dan sonra iletilen talimatlar ise, ilk pay fiyatı hesaplamasından sonra verilmiş olarak kabul edilir ve izleyen hesaplamada bulunan pay fiyatı üzerinden yerine getirilir.

Piyasanın kapalı olduğu günlerde iletilen talimatlar, izleyen ilk iş günü yapılacak ilk hesaplamada bulunacak pay fiyatı üzerinden gerçekleştirilir.



Risk Seviyesi

1 2 3 4 5 6 7

Yönetim Ücreti

%2



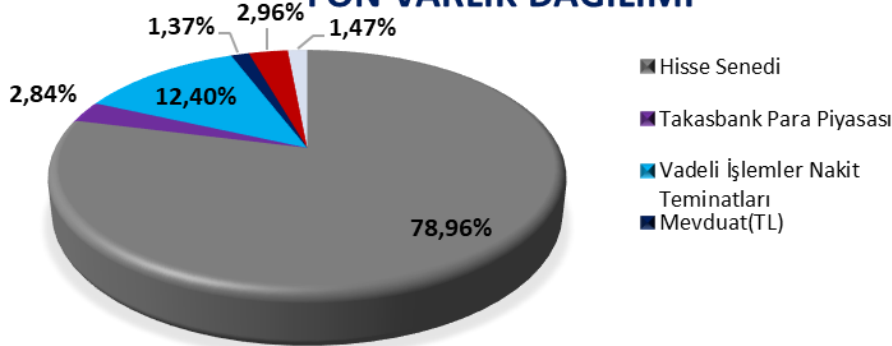
Yatırım Stratejisi

Fon toplam değerinin en az %80'i devamlı olarak ihraççı paylarına ve ihraççı paylarından oluşan endeksleri takip etmek üzere kurulan borsa yatırım fonu katılma paylarına yatırılır. Fon'un hisse senedi yoğun fon olması nedeniyle Fon portföy değerinin en az %80'i devamlı olarak menkul kıymet yatırım ortaklıkları payları hariç olmak üzere BIST'te işlem gören ihraççı payları, ihraççı paylarına ve ihraççı payı endekslerine dayalı olarak yapılan vadeli işlem sözleşmelerinin nakit teminatları, ihraççı paylarına ve pay endekslerine dayalı opsiyon sözleşmelerinin primleri, borsada işlem gören ihraççı paylarına ve pay endekslerine dayalı aracı kuruluş varantları ile en az %80'i devamlı olarak menkul kıymet yatırım ortaklıkları payları hariç olmak üzere BIST'te işlem gören ihraççı paylarından oluşan endeksleri takip etmek üzere kurulan borsa yatırım fonu katılma paylarına yatırılır.

Hedef Yatırımcı Profili

Dönemsel getiri hedefleyen, görece yüksek risk grubuna yatırım yapmak isteyen yatırımcılara uygundur.

FON VARLIK DAĞILIMI



Detaylı bilgi için;

<https://www.tefas.gov.tr/FonAnaliz.aspx?FonKod=BIH>

<https://www.kap.org.tr/tr/fon->

<bilgileri/ozet/4028328d8b2fcee7018b428353f87264>

BST



Aylık Fon Getirisi

-%3,52



Fon Büyüklüğü

82.693.655,48 TL



Alım Satım Talimatı

İő günleri alım satımlarda 13.30'a kadar verilen talimatlar, talimatın verilmesini takip eden ilk hesaplamada bulunacak pay fiyatı üzerinden yerine getirilir.

Saat 13.30'dan sonra iletilen talimatlar ise, ilk pay fiyatı hesaplamasından sonra verilmiş olarak kabul edilir ve izleyen hesaplamada bulunan pay fiyatı üzerinden yerine getirilir. Piyasanın kapalı olduđu günlerde iletilen talimatlar, izleyen ilk iş günü yapılacak ilk hesaplamada bulunacak pay fiyatı üzerinden gerçekleştirilir.



Risk Seviyesi

1 2 3 4 5 6 7



Yönetim Ücreti

%1

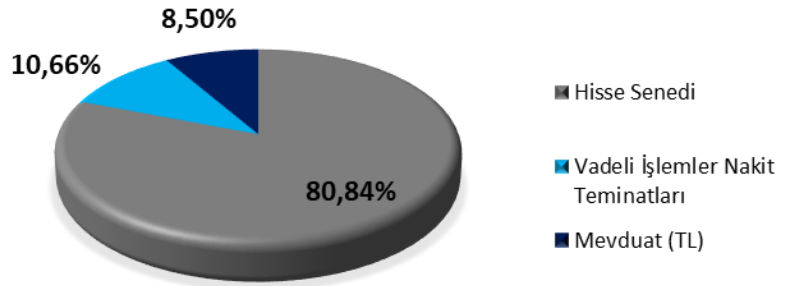
Yatırım Stratejisi

Fon toplam deđerinin en az %80'i devamlı olarak menkul kıymet yatırım ortaklıkları payları hariç olmak üzere, yerli ihraççıların bankacılık sektörü dışında kalan ortaklık paylarına ve bu paylardan oluşan endeksleri takip etmek üzere kurulan yerli borsa yatırım fonları katılma paylarına yatırılır.

Hedef Yatırımcı Profili

Dönemsel getiri hedefleyen, görece yüksek risk grubuna yatırım yapmak isteyen yatırımcılara uygundur.

FON VARLIK DAĐILIMI



Detaylı bilgi için;

<https://www.tefas.gov.tr/FonAnaliz.aspx?FonKod=BST>

<https://www.kap.org.tr/tr/fon-bilgileri/ozet/4028328d86183ba1018650124f1a504f>

IAU



Aylık Fon Getirisi

%2,04



Fon Büyüklüğü

272.979,39 TL



Alım Satım Talimatı

Alım ve satımlarda 13:30'a kadar verilen talimatlar, talimatın verilmesini takip eden ilk hesaplamada bulunacak pay fiyatı üzerinden yerine getirilir.

Saat 13:30'dan sonra iletilen talimatlar ise, ilk pay fiyatı hesaplamasından sonra verilmiş olarak kabul edilir ve izleyen hesaplamada bulunan pay fiyatı üzerinden yerine getirilir.

Fon Alım Valörü: T+1

Fon Satım Valörü : T+2



Risk Seviyesi



Yönetim Ücreti

%1,5

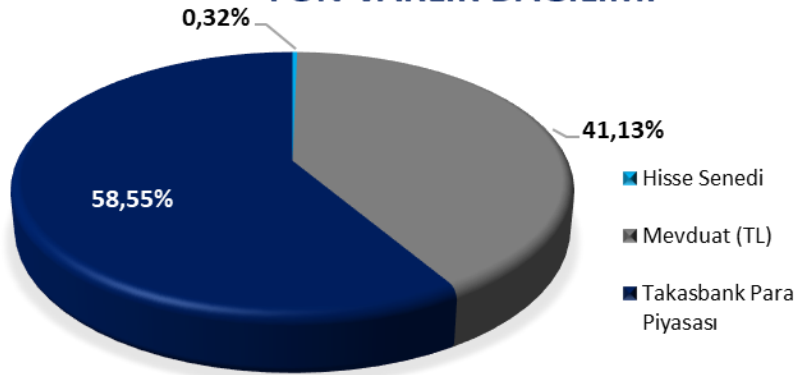
Yatırım Stratejisi

Borsa İstanbul'da işlem gören ortaklık paylarında, ortaklık paylarına ait rüçhanlarda, varantlarda ve Borsa İstanbul'da işlem gören türev ürünlerde gün içi fiyat uyumsuzlukları ve istatistiksel arbitraj fırsatlarını algoritma destekli sistemlerle kapitalize etmek üzerinedir. Bu süreçte fon, oluşan pozisyon risklerini uygun gördüğü yüksek korelasyonlu yurt içi ve yurt dışı finansal ürünler yardımıyla hedge etmeyi amaçlamaktadır. Bu ürünler yurtiçi pay, spot/forward/swap döviz, pay vadeli, endeks vadeli, döviz vadeli olabileceği gibi, yurtdışında spot/forward/swap döviz ürünleri olabilir.

Hedef Yatırımcı Profili

BIST piyasalarındaki fiyat uyumsuzluklarını eşanlı uzun ve kısa pozisyonlar olarak getiri maksimizasyonu sağlayan; stratejisi ile orta vadede mevduatın üzerinde getiri sağlamayı hedefleyen yatırımcılara yöneliktir.

FON VARLIK DAĞILIMI



Detaylı bilgi için;

<https://www.tefas.gov.tr/FonAnaliz.aspx?FonKod=IAU>

<https://www.kap.org.tr/tr/fon-bilgileri/ozet/4028328c86d231ff0188004f328e330d>

İCH



Aylık Fon Getirisi

-%7,76



Fon Büyüklüğü

11.940.131,88 TL



Alım Satım Talimatı

İş günleri alım satımlarda 13.30'a kadar verilen talimatlar, talimatın verilmesini takip eden ilk hesaplamada bulunacak pay fiyatı üzerinden yerine getirilir.

Saat 13.30'dan sonra iletilen talimatlar ise, ilk pay fiyatı hesaplamasından sonra verilmiş olarak kabul edilir ve izleyen hesaplamada bulunan pay fiyatı üzerinden yerine getirilir.

Piyasanın kapalı olduğu günlerde iletilen talimatlar, izleyen ilk iş günü yapılacak ilk hesaplamada bulunacak pay fiyatı üzerinden gerçekleştirilir.



Risk Seviyesi

1 2 3 4 5 6 7



Yönetim Ücreti

%1,5

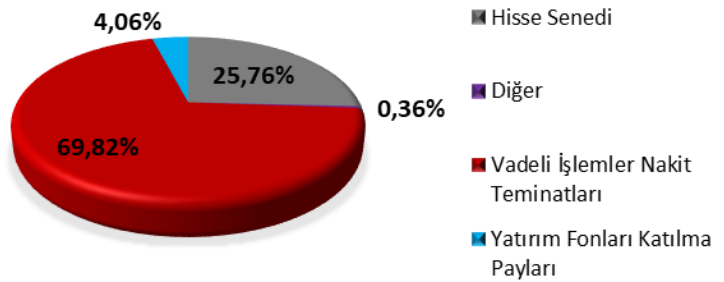
Yatırım Stratejisi

Değişken fon türündedir. Değişken fonlar, portföy sınırlamaları itibariyle, Tebliğ'de belirtilen diğer fon türlerinden herhangi birine girmeyen fonlardır. Fonun yönetiminde orta ve uzun vadede TL bazında yüksek getiri sağlaması hedeflenmekte olup, tüm piyasalardaki fırsatlardan faydalanılmasını amaçlayan bir yönetim stratejisi izlenecektir. Ayrıca yabancı yatırım araçları da fon portföyüne dahil edilebilir. Ancak, fon portföyüne dahil edilen yabancı para ve sermaye piyasası araçlarının fon toplam değerine oranı azami %20'dir.

Hedef Yatırımcı Profili

Orta ve uzun vadeli, birden fazla, çeşitli enstrümanlara yatırım yapmak isteyen yatırımcılara uygundur.

FON VARLIK DAĞILIMI



Detaylı bilgi için;

<https://www.tefas.gov.tr/FonAnaliz.aspx?FonKod=IAU>

<https://www.kap.org.tr/tr/fon-bilgileri/ozet/4028328c86d231ff0188004f328e330d>

KHA



Aylık Fon Getirisi

-%7,87



Fon Büyüklüğü

216.076.592,12 TL



Alım Satım Talimatı

İş günleri alım satımlarda 13.30'a kadar verilen talimatlar, talimatın verilmesini takip eden ilk hesaplamada bulunacak pay fiyatı üzerinden yerine getirilir.

Saat 13.30'dan sonra iletilen talimatlar ise, ilk pay fiyatı hesaplamasından sonra verilmiş olarak kabul edilir ve izleyen hesaplamada bulunan pay fiyatı üzerinden yerine getirilir.

Piyasanın kapalı olduğu günlerde iletilen talimatlar, izleyen ilk iş günü yapılacak ilk hesaplamada bulunacak pay fiyatı üzerinden gerçekleştirilir.



Risk Seviyesi

1 2 3 4 5 6 7



Yönetim Ücreti

%1,5

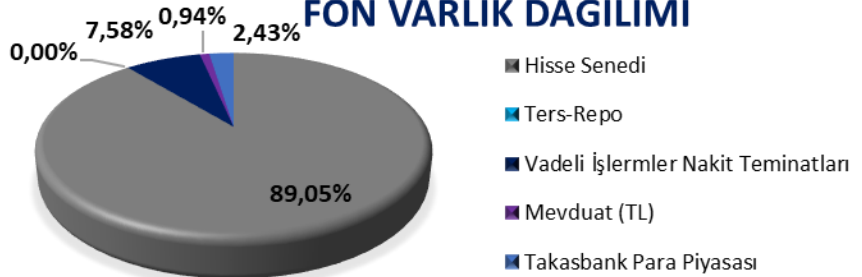
Yatırım Stratejisi

Fon toplam değerinin en az %80'i devamlı olarak ihraççı paylarına ve ihraççı paylarından oluşan endeksleri takip etmek üzere kurulan borsa yatırım fonu katılma paylarına yatırılır. Fon'un hisse senedi yoğun fon olması nedeniyle Fon portföy değerinin en az %80'i devamlı olarak menkul kıymet yatırım ortaklıkları payları hariç olmak üzere BIST'te işlem gören ihraççı payları, ihraççı paylarına ve ihraççı payı endekslerine dayalı olarak yapılan vadeli işlem sözleşmelerinin nakit teminatları, ihraççı paylarına ve pay endekslerine dayalı opsiyon sözleşmelerinin primleri, borsada işlem gören ihraççı paylarına ve pay endekslerine dayalı aracı kuruluş varantları ile en az %80'i devamlı olarak menkul kıymet yatırım ortaklıkları payları hariç olmak üzere BIST'te işlem gören ihraççı paylarından oluşan endeksleri takip etmek üzere kurulan borsa yatırım fonu katılma paylarına yatırılır.

Hedef Yatırımcı Profili

Dönemsel getiri hedefleyen, görece yüksek risk grubuna yatırım yapmak isteyen yatırımcılara uygundur.

FON VARLIK DAĞILIMI



Detaylı bilgi için;

<https://www.tefas.gov.tr/FonAnaliz.aspx?FonKod=KHA>

<https://www.kap.org.tr/tr/fon-bilgileri/ozet/4028328c8b2fcee8018cd9ebc25a3fba>

KHC



Aylık Fon Getirisi

-%7,90



Fon Büyüklüğü

39.940.038,24 TL



Alım Satım Talimatı

İş günleri 09:00-13:30 saatleri içerisinde; bir önceki işgünü hesaplanan ve o işgünü için geçerli olan fiyat üzerinden yapılmaktadır.

Katılma payı bedelleri talimatın verildiği işlem gününde yatırımcılara ödenir. Bu saatlerin dışında işlem yapılamaz.

Risk Seviyesi



1 2 3 4 5 6 7



Yönetim Ücreti

%1,5

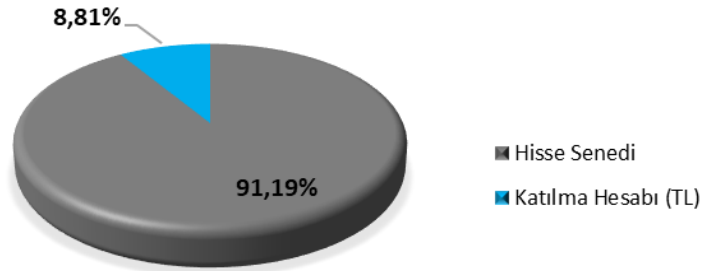
Yatırım Stratejisi

Fon portföyünün aylık ağırlıklı ortalama vadesi 25-90 gün olacak şekilde, tamamı devamlı olarak, piyasa koşulları dikkate alınmak suretiyle yerli kamu ve özel sektör kira sertifikaları, Borsa İstanbul A.Ş.'de yer alan taahhütlü işlemler piyasasında yapılacak kira sertifikalarına dayalı taahhütlü işlemler, vaad sözleşmeleri, katılma hesaplarından (TL, döviz, altın) ve Kurulca uygun görülen uluslararası kabul görmüş faizsiz finans ilkelerine uygun diğer para ve sermaye piyasası araçlarından oluşur.

Hedef Yatırımcı Profili

Yatırımlarını faiz kazancı sağlamayan yatırım araçlarında değerlendirmeyi tercih eden yatırımcılara yöneliktir.

FON VARLIK DAĞILIMI



Detaylı bilgi için;

<https://www.tefas.gov.tr/FonAnaliz.aspx?FonKod=KHC>

<https://www.kap.org.tr/tr/fon-bilgileri/ozet/4028328c8b2fcee8018cda086375435d>

PAF



Aylık Fon Getirisi

%5,02



Fon Büyüklüğü

64.455.558,79 TL



Alım Satım Talimatı

İş günleri alım satımlarda 13.30'a kadar verilen talimatlar, talimatın verilmesini takip eden ilk hesaplamada bulunacak pay fiyatı üzerinden yerine getirilir.

Saat 13.30'dan sonra iletilen talimatlar ise, ilk pay fiyatı hesaplamasından sonra verilmiş olarak kabul edilir ve izleyen hesaplamada bulunan pay fiyatı üzerinden yerine getirilir.

Piyasanın kapalı olduğu günlerde iletilen talimatlar, izleyen ilk iş günü yapılacak ilk hesaplamada bulunacak pay fiyatı üzerinden gerçekleştirilir.



Risk Seviyesi

1 2 3 4 5 6 7

Yönetim Ücreti

%1

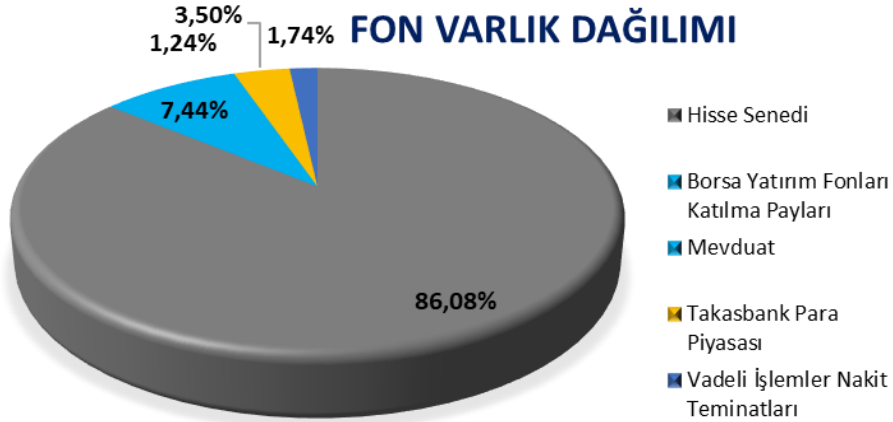
Yatırım Stratejisi

Fon toplam değerinin en az %80'i devamlı olarak Borsa'da işlem gören altın ve altına dayalı sermaye piyasası araçlarına yatırım yapılır. Portföyün en fazla %20'lik kısmı için yatırım yapılacak sermaye piyasası araçlarının seçiminde nakde dönüşümü kolay ve risk seviyesi düşük olanlar tercih edilir. Fon getirisinin altın fiyatlarındaki gelişmelere paralel olarak hareket etmesi amaçlanmaktadır. Fon, ağırlıklı olarak altın ve altına dayalı sermaye piyasası araçlarına yatırım yaparak altın fiyatları açısından dengeli ve sürekli bir gelir yaratmayı hedeflemektedir.

Hedef Yatırımcı Profili

Tasarruflarını altın ve altına dayalı emtialarda değerlendirmek isteyen yatırımcılar için uygundur.

FON VARLIK DAĞILIMI



Detaylı bilgi için;

<https://www.tefas.gov.tr/FonAnaliz.aspx?FonKod=PAF>

<https://www.kap.org.tr/tr/fon-bilgileri/ozet/4028328d8b2fcee7018b4287f1f372ff>

Pariteler

Sembol	Kapanış	%Haf.F
USDTRY	33,6825	0,13
EURTRY	37,1306	0,41
EURUSD	1,10284	0,13
GBPUSD	1,2945	0,08
USDCAD	1,3678	-0,04
USDJPY	147,59	-1,03
USDRUB	89,4516	0,36

Emtialar

Sembol	Kapanış	%Haf.F
ONS ALTIN	2712,746	-0,14
ONS GÜMÜŞ	2501,64	-0,26
BRENT	79,3	-0,35
GRAM ALTIN	29,04	0,03

Endeksler

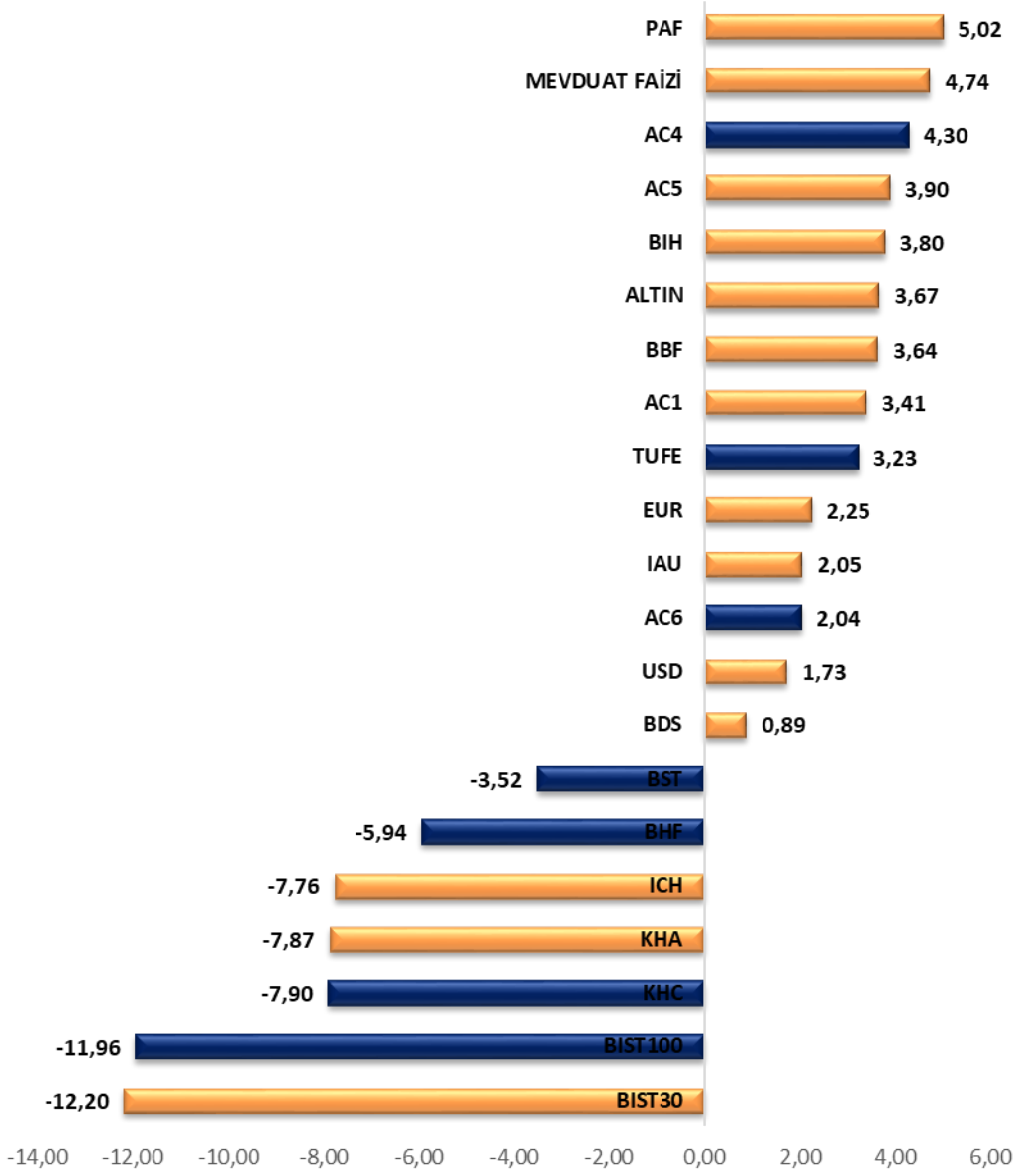
Sembol	Kapanış	%Haf.F
XU100	9821,96	-0,86%
SP500	5554,25	3,93%
NASDAQ	17631,72	5,29%
DJI	40659,76	2,94%
DAX	18322,4	3,38%
KOSPI	2668,9	1,93%
NIKKEI225	37388,62	6,75%

Tahviller

Sembol	Kapanış	%Haf.F
Türkiye 10 Yıllık Devlet Tahvili	28,8	-
Türkiye 2 Yıllık Devlet Tahvili	42,455	-
Türkiye 5 Yıllık Devlet Tahvili	32,515	-
Amerika 10 Yıllık Devlet Tahvili	3,873	-0,59
Amerika 1 Yıllık Devlet Tahvili	4,513	-
Amerika 2 Yıllık Devlet Tahvili	4,045	-
Amerika 5 Yıllık Devlet Tahvili	3,748	-

Tarih	Saat	Ülke	Dönem	Ekonomik Göstergeler	Gerçekleşen	Beklenen	Önceki
19.08.2024	02:50	Japonya	Haziran	Çekirdek Makine Siparişler (Aylık)	2,10%	1,10%	-3,20%
19.08.2024	02:50	Japonya	Haziran	Çekirdek Makine Siparişler (Yıllık)	-1,70%	1,80%	10,80%
19.08.2024	08:45	Türkiye	Temmuz	Otomotiv Üretimi	116.569		100.162
19.08.2024	08:45	Türkiye	Temmuz	Otomobil Satışları	73.396		87.858
19.08.2024	08:45	Türkiye	Temmuz	Otomobil İhracatı	59.748		51.289
19.08.2024	08:45	Türkiye	Temmuz	Otomobil Satışları (Yıllık)	-16,00%		-3,60%
19.08.2024	08:45	Türkiye	Temmuz	Otomotiv İhracatı	88.334		75.702
19.08.2024	08:45	Türkiye	Temmuz	Otomobil İhracatı (Yıllık)	19,00%		-16,80%
19.08.2024	08:45	Türkiye	Temmuz	Otomobil Üretimi	81.434		68.811
19.08.2024	08:45	Türkiye	Temmuz	Otomotiv Satışları	97.430		109.418
19.08.2024	08:45	Türkiye	Temmuz	Otomotiv Satışları (Yıllık)	-17,20%		-6,00%
19.08.2024	08:45	Türkiye	Temmuz	Otomotiv İhracatı (Yıllık)	9,20%		-16,50%
19.08.2024	08:45	Türkiye	Temmuz	Otomobil Üretimi (Yıllık)	-7,70%		-9,40%
19.08.2024	08:45	Türkiye	Temmuz	Otomotiv Üretimi (Yıllık)	-13,90%		-15,80%
19.08.2024	09:00	Almanya	Haziran	İmalat Sektörü Tamamlanmış Siparişler (Aylık)			-0,40%
19.08.2024	09:00	Almanya	Haziran	İmalat Sektörü Stok Devir Süresi (Ay)			7,2
19.08.2024	09:00	Almanya	Haziran	İmalat Sektörü Tamamlanmış Siparişler (Yıllık)			-5,40%
19.08.2024	10:00	Türkiye	2.Çeyrek	İşsizlik Oranı			8,70%
19.08.2024	10:00	Türkiye	2.Çeyrek	İstihdam Oranı			49,30%
19.08.2024	11:00	İspanya	Haziran	Dış Ticaret Dengesi (Euro)			-2,35mlr
19.08.2024	11:00	İspanya	Haziran	İhracat (Euro)			34,72mlr
19.08.2024	11:00	İspanya	Haziran	İthalat (Euro)			37,07mlr
19.08.2024	14:00	Türkiye	Temmuz	Hazır Beton Endeksi (Yıllık)			-1,90%
19.08.2024	17:00	ABD	Temmuz	CB Önü Göstergeler Endeksi (Aylık)		-0,30%	-0,20%
19.08.2024	17:00	ABD	Temmuz	CB Eş Zamanlı Göstergeler Endeksi (Aylık)			0,30%
19.08.2024	17:00	ABD	Temmuz	CB Geçikmeli Göstergeler Endeksi (Aylık)			0,10%
20.08.2024	Saat	Ülke	Dönem	Ekonomik Göstergeler	Gerçekleşen	Beklenen	Önceki
20.08.2024	04:15	Çin	Ağustos	PBoC 1Y Borç Verme (LPR) Göstergeler Faiz Oranı		3,35%	3,35%
20.08.2024	04:15	Çin	Ağustos	PBoC 5Y Borç Verme (LPR) Göstergeler Faiz Oranı		3,85%	3,85%
20.08.2024	09:00	Almanya	Temmuz	Üretici Fiyat Endeksi (Aylık)		0,10%	0,20%
20.08.2024	09:00	Almanya	Temmuz	Üretici Fiyat Endeksi (Yıllık)			-1,60%
20.08.2024	10:00	Türkiye	Temmuz	Yurt Dışı Üretici Fiyat Endeksi (Aylık)			0,97%
20.08.2024	10:00	Türkiye	Temmuz	Yurt Dışı Üretici Fiyat Endeksi (Yıllık)			44,51%
20.08.2024	10:00	Türkiye	Haziran	Tarım Sal Girdi Fiyat Endeksi (Aylık)			0,85%
20.08.2024	10:00	Türkiye	Haziran	Tarım Sal Girdi Fiyat Endeksi (Yıllık)			53,08%
20.08.2024	11:00	Euro Bölgesi	Haziran	Carl İşlemler Dengesi (Euro)		37,0mlr	36,7mlr
20.08.2024	12:00	Euro Bölgesi	Temmuz	Tüketici Fiyat Endeksi (Final-Aylık)		0,00%	0,00%
20.08.2024	12:00	Euro Bölgesi	Temmuz	Çekirdek TÜFE (Final-Aylık)		-0,20%	-0,20%
20.08.2024	12:00	Euro Bölgesi	Temmuz	Çekirdek TÜFE (Final-Yıllık)		2,90%	2,90%
20.08.2024	12:00	Euro Bölgesi	Temmuz	Tüketici Fiyat Endeksi (Final-Yıllık)		2,60%	2,60%
20.08.2024	14:00	Türkiye	Ağustos	TCMB Haftalık Repo Göstergeler Faiz Oranı		50,00%	50,00%
20.08.2024	15:30	ABD	Ağustos	Philadelphia Fed İmalat Dışı Aktivite Endeksi			-19,1
20.08.2024	15:30	ABD	Ağustos	Phi.Fed İmalat Dışı Şirket Aktivite Endeksi			-10
20.08.2024	15:30	ABD	Ağustos	Philadelphia Fed İmalat Dışı Maliyet Endeksi			29,8
20.08.2024	15:30	ABD	Ağustos	Philadelphia Fed İmalat Dışı Yeni Sipariş End.			-7,1
20.08.2024	15:30	ABD	Ağustos	Philadelphia Fed İmalat Dışı İstihdam Endeksi			-4,9
20.08.2024	17:30	Türkiye	Temmuz	Merkezi Yönetim Brüt Borç Stoku (TL)			7,88t
20.08.2024	17:30	Türkiye	Temmuz	Merkezi Yönetim Alacak Stoku (TL)			28,06mlr
21.08.2024	Saat	Ülke	Dönem	Ekonomik Göstergeler	Gerçekleşen	Beklenen	Önceki
21.08.2024	02:50	Japonya	Temmuz	Dış Ticaret Dengesi (Yen)			22,4mlr
21.08.2024	09:00	İngiltere	Temmuz	Kamu Kesimi Net Borçlanması (GBP)			14,5mlr
21.08.2024	09:00	İngiltere	Temmuz	Kamu Kesimi Net Nakit Gereksinimi (GBP)			4,4mlr
21.08.2024	10:00	Türkiye	Temmuz	Trafike Kaybolan Araç Sayısı			198.581
21.08.2024	10:00	Türkiye	Temmuz	Trafike Kaybolan Araç Sayısı (Yıllık)			2,50%
21.08.2024	10:00	Türkiye	Temmuz	Trafikten Silinen Araç Sayısı (Yıllık)			-30,00%
21.08.2024	10:00	Türkiye	Temmuz	Trafikten Silinen Araç Sayısı			1.889
21.08.2024	18:00	Global	Temmuz	Worldsteel Global Ham Çelik Üretimi (Ton)			161,4mln
21.08.2024	18:00	Global	Temmuz	Worldsteel Global Ham Çelik Üretimi (Yıllık)			0,50%
21.08.2024	21:00	ABD	Temmuz	FOMC Toplantı Tutanakları			
22.08.2024	Saat	Ülke	Dönem	Ekonomik Göstergeler	Gerçekleşen	Beklenen	Önceki
22.08.2024	03:30	Japonya	Ağustos	Jibun Bank İmalat Sektörü PMI (Öncü)			49,1
22.08.2024	03:30	Japonya	Ağustos	Jibun Bank Bileşik PMI (Öncü)			52,5
22.08.2024	03:30	Japonya	Ağustos	Jibun Bank Hizmet Sektörü PMI (Öncü)			53,7
22.08.2024	03:50	Güney Kore	Ağustos	BoK Göstergeler Faiz Oranı			3,50%
22.08.2024	10:00	Türkiye	Ağustos	TÜİK/TCMB Tüketici Güven Endeksi			75,9
22.08.2024	10:00	Türkiye	Ağustos	TÜİK/TCMB Tüketici Güven Endeksi (Aylık)			-3,10%
22.08.2024	10:30	Almanya	Ağustos	HCOB İmalat Sektörü PMI (Öncü)			43,2
22.08.2024	10:30	Almanya	Ağustos	HCOB Bileşik (Öncü)			49,1
22.08.2024	10:30	Almanya	Ağustos	HCOB Hizmet Sektörü (Öncü)			52,5
22.08.2024	11:00	Euro Bölgesi	Ağustos	HCOB İmalat Sektörü PMI (Öncü)			45,8
22.08.2024	11:00	Euro Bölgesi	Ağustos	HCOB Bileşik (Öncü)			50,2
22.08.2024	11:00	Euro Bölgesi	Ağustos	HCOB Hizmet Sektörü (Öncü)			51,9
22.08.2024	13:00	OECD	2.Çeyrek	GSYH (Dönemsel)			0,40%
22.08.2024	13:00	OECD	2.Çeyrek	GSYH (Yıllık)			1,60%
22.08.2024	14:00	Türkiye	16.Ağu	Toplam Krediler (TL)			14,242t
22.08.2024	14:00	Türkiye	16.Ağu	Mevduat (TL)			16,963t
22.08.2024	14:00	Türkiye	16.Ağu	Kur Korumalı TL Mevduat ve Katılma Hesapları			1,715t
22.08.2024	15:30	ABD	17.Ağu	İşsizlik Başvuruları			22,7000
22.08.2024	15:30	ABD	17.Ağu	İşsizlik Başvuruları (Değişim)			-7,000
22.08.2024	15:30	ABD	17.Ağu	İşsizlik Başvuruları 4 Haftalık Ortalama			23,6500
22.08.2024	15:30	ABD	Temmuz	Chicago Fed Ulusal Aktivite Endeksi			0,05
22.08.2024	16:45	ABD	Ağustos	S&P Global İmalat Sektörü PMI (Öncü)			49,6
22.08.2024	16:45	ABD	Ağustos	S&P Global Hizmet Sektörü PMI (Öncü)			55
22.08.2024	16:45	ABD	Ağustos	S&P Global Bileşik PMI (Öncü)			54,3
22.08.2024	17:00	ABD	Temmuz	İkinci El Konut Satışları			3,89mln
22.08.2024	17:00	ABD	Temmuz	İkinci El Konut Satışları (Aylık)			-5,40%
22.08.2024	17:00	ABD	Temmuz	İkinci El Konut Stok/Satış (Ay)			4,1
22.08.2024	17:00	ABD	Temmuz	İkinci El Konut Ortalama Fiyatı (Yıllık)			4,10%
22.08.2024	17:00	ABD	Temmuz	İkinci El Konut Ortalama Fiyatı (S)			426.900
22.08.2024	17:00	Euro Bölgesi	Ağustos	Tüketici Güven Endeksi (Öncü)			-13
22.08.2024	18:00	ABD	Ağustos	Kansas Fed İmalat Bileşik Endeksi			-13
22.08.2024	18:00	ABD	Ağustos	Kansas Fed İmalat Üretim Beklentisi Endeksi			-13
22.08.2024	18:00	ABD	Ağustos	Kansas Fed İmalat Üretim Endeksi			-12
22.08.2024	18:00	ABD	Ağustos	Kansas Fed İmalat Bileşik Beklentisi Endeksi			-5
22.08.2024	18:00	ABD	Temmuz	Chicago Fed İş Koşulları Endeksi			12
22.08.2024	Saat	Ülke	Dönem	Ekonomik Göstergeler	Gerçekleşen	Beklenen	Önceki
23.08.2024	02:30	Japonya	Temmuz	Tüketici Fiyat Endeksi (Aylık)			0,30%
23.08.2024	02:30	Japonya	Temmuz	Tüketici Fiyat Endeksi (Yıllık)			2,80%
23.08.2024	09:00	Almanya	Haziran	İnşaat Siparişleri (Aylık)			0,00%
23.08.2024	09:00	Almanya	Haziran	İnşaat Siparişleri (Yıllık)			1,10%
23.08.2024	13:00	OECD	1.Çeyrek	G20 Dış Ticaret Dengesi (S)			46,1mlr
23.08.2024	14:00	Türkiye	Temmuz	İMVAD İnşaat Mütameleleri Endeksi			67,81
23.08.2024	15:00	ABD	Temmuz	İnşaat İzinleri (Final)		1,396mln	1,396mln
23.08.2024	15:00	ABD	Temmuz	İnşaat İzinleri (Final-Yıllık)		-7,00%	-7,00%
23.08.2024	15:00	ABD	Temmuz	İnşaat İzinleri (Final-Aylık)		-4,00%	-4,00%
23.08.2024	17:00	ABD	Temmuz	Yeni Konut Satışları			61,7000
23.08.2024	17:00	ABD	Temmuz	Yeni Konut Satışları (Aylık)			-0,60%

Son 1 Ay Getiri %




PARDUS

PORTFÖY YÖNETİMİ A.Ş.

 /pardusportfoy

 /pardusportfoy

 /info@pardusportfoy.com

 0212 371 18 05

 pardusportfoy.com

 Büyükdere Caddesi 1. Levent Plaza
No: 173 Kat: 6 34394 Levent/İstanbul