

# FON BÜLTENİ

- Haftaya Bakış
- Fon Getirileri
- Yatırım Stratejileri

5 Mayıs 2025

Bizi Takip Edin!





Geride bıraktığımız haftada Türkiye Cumhuriyet Merkez Bankası (TCMB), Türk lirasına geçişi teşvik etmek amacıyla önemli bazı makroihtiyati adımlara ilişkin açıklamalarda bulundu. Bu kapsamda, yabancı para mevduatları için zorunlu karşılık oranları tüm vadelerde 200 baz puan artırıldı. Ayrıca, yurt içi yerleşiklerle yapılan 1 yıla kadar vadeli yabancı para cinsinden repo işlemleri için zorunlu karşılık oranı 400 baz puan artırılarak bu işlemlerin hesaplama yönteminde de değişikliğe gidildi.

Bunun yanı sıra, tüzel kişi TL mevduat oranı %60'ın altında olan bankalara yönelik aylık 0,3 puanlık artış hedefi getirildi. TL mevduat için tesis edilen zorunlu karşılıklara ödenen faiz oranı da güncellenerek TCMB'nin ağırlıklı ortalama fonlama maliyetinin %84'ü yerine %86'sı kadar faiz veya telafi ödemesi yapılması kararlaştırıldı.

Hazine ve Maliye Bakanlığı'nın kararı doğrultusunda, İhracat Genelgesi'nde yapılan değişiklikle ihracat bedellerinin TCMB'ye satışında uygulanacak asgari oran 31 Temmuz 2025 tarihine kadar %35 olarak belirlendi. Aynı döneme kadar, döviz gelirlerinin TL'ye dönüşümünü teşvik etmek amacıyla uygulanan dönüşüm desteği oranı da %3'e yükseltildi.

Ekonomik güven endeksinde zayıflama eğilimi devam ediyor. Mart ayında 100,8 seviyesinde bulunan endeks, Nisan ayında %4,2'lik düşüşle 96,6 seviyesine geriledi.

**Merakla beklenen Nisan ayı enflasyon verisi açıklandı; TÜFE aylık %3.0, yıllık bazda ise %37,86 artış gösterdi.** Açıklanan veriler, ay içerisinde yaşanan zirai don sebebiyle artan tedirginliğe rağmen beklentilerden biraz daha iyi geldi. TCMB'nin yakın dönemde attığı adımların önemli olduğunu kabul etmekle birlikte, bu tedbirlerin henüz enflasyonu sınırlamak açısından yeterli düzeyde olduğu konusunda çekinceliyiz. Para politikasında yön değişiminin sık yaşandığı bir dönemdeyiz; kısa süre önce faiz indirim senaryoları konuşulurken, dövizdeki ateşin yükselmesiyle yeniden sıkılaştırma söylemlerine dönüldü. TCMB'nin son hamleleri, para politikasında enflasyon odaklı bir yaklaşımın kararlılıkla sürdürüldüğünü gösteriyor. Petrol fiyatlarındaki düşüş ve Trump'ın tarifeler politikasında yumuşayan söylemleri enflasyon ile mücadele konusunda destekleyici unsurlar olarak öne çıkıyor.

ABD tarafında, bu hafta Fed Başkanı Jerome Powell'ın açıklamaları önem taşıyor. ABD'de Nisan ayında açıklanan tarım dışı istihdam verisi 177 bin ile istihdam piyasasının güçlü seyrini koruduğunu gösterdi. Ancak, ithalat tarifeleri ve ticaret politikaları nedeniyle oluşabilecek maliyet baskılarının önümüzdeki aylarda ABD enflasyonu üzerinde etkili olması bekleniyor. Powell'ın temkinli yaklaşımı göz önüne alındığında, yakın vadede faiz indirimi ihtimali zayıf görünüyor. Çin tarafında ise Trump'tan daha ılımlı adımların gelmesi küresel piyasalar açısından olumlu olacaktır.

Bu hafta, yurtiçinde TCMB'nin "Aylık Fiyat Gelişmeleri" raporu yayımlanacak. Çarşamba günü hem ABD Merkez Bankası (Fed) hem de İngiltere Merkez Bankası'nın faiz kararları açıklanacak. Yurtiçinde ayrıca, Nisan ayına ilişkin Hazine Nakit Dengesi ve Borsa İstanbul'da yabancı yatırımcıların net işlemleri izlenecek. Haftayı ise Cuma günü açıklanacak olan Mart ayı sanayi üretim verisi ile tamamlayacağız.



## 5 Mayıs 2025



- ABD Nisan S&P Global Hizmet, Bileşik Sektörü PMI verilerini alacağız.

## 7 Mayıs 2025



- Almanya Mart Fabrika Siparişleri öne çıkarırken, Euro Bölgesi'nde perakende satışlar kritik olacak.
- FED faizi güne damga vuracak.
- OECD Mart Tüketici Fiyat Endeksi verileri öne çıkacak.

## 9 Mayıs 2025



- Türkiye'de Mart ayına ilişkin sanayi üretim verileri öne çıkacak. Buna paralel olarak İmalat sanayi üretimi kritik olacak.

## 6 Mayıs 2025



- Euro Bölgesi Nisan HCOB Hizmet Sektörü PMI verilerini alacağız.
- Türkiye Nisan Mevsim Etkilerinden Arındırılmış TÜFE kritik olacak.
- TCMB, "Aylık Fiyat Gelişmeleri" ile ilgili değerlendirmesini yayımlayacak.

## 8 Mayıs 2025



- Mayıs BoE Gösterge Faiz Oranı öne çıkacak.
- Türkiye Nisan Hazine Nakit Dengesi ve Faiz Dışı Denge öne çıkacak.
- BIST'te Nisan ayına ilişkin yabancı işlemlerini alacağız.





# Yatırım Hedefine Uygun Fonlar

## Hisse Senedi Fonları



**BDS** PARDUS PORTFÖY BIST 30 DIŐI ŐİRKETLER HİSSE SENEDİ (TL) FONU (HİSSE SENEDİ YOęUN FON)

**BIH** PARDUS PORTFÖY BİRİNCİ HİSSE SENEDİ (TL) FONU (HİSSE SENEDİ YOęUN FON)

**KHA** PARDUS PORTFÖY İKİNCİ HİSSE SENEDİ (TL) FONU (HİSSE SENEDİ YOęUN FON)

**KHC** PARDUS PORTFÖY KATILIM HİSSE SENEDİ (TL) FONU (HİSSE SENEDİ YOęUN FON)

**PPH** PARDUS PORTFÖY BIST 100 DIŐI ŐİRKETLER HİSSE SENEDİ (TL) FONU (HİSSE SENEDİ YOęUN FON)

**PTO** PARDUS PORTFÖY TEMETTÜ ÖDEYEN ŐİRKETLER HİSSE SENEDİ FONU (HİSSE SENEDİ YOęUN FON)

## Serbest Fonlar



**AC1** PARDUSPORTFÖY KISA VADELİ KATILIM SERBEST FON

**AC5** PARDUS PORTFÖY İSTATİSTİKSEL ARBİTRAJ HİSSE SENEDİ SERBEST (TL) FON (HİSSE SENEDİ YOęUN FON)

**AC6** PARDUS PORTFÖY DÖRDÜNCÜ SERBEST (DÖVİZ) FON

**BST** PARDUS PORTFÖY BANKACILIK SEKTÖRÜ DIŐI ŐİRKETLER HİSSE SENEDİ SERBEST (TL) FON (HİSSE SENEDİ YOęUN FON)

**IAU** PARDUS PORTFÖY İKİNCİ İSTATİSTİKSEL ARBİTRAJ HİSSE SENEDİ SERBEST (TL) FON (HİSSE SENEDİ YOęUN FON)

**PKV** PARDUS PORTFÖY KISA VADELİ SERBEST (TL) FON

**POS** PARDUS PORTFÖY ONBEŐİNCİ HİSSE SENEDİ SERBEST (TL) FON (HİSSE SENEDİ YOęUN FON)

## Deęişken Fonlar



**BHF** PARDUS PORTFÖY BİRİNCİ DEęİŐKEN FON

**ICH** PARDUS PORTFÖY İKİNCİ DEęİŐKEN FON

## Borçlanma Araçları Fonu



**BBF** PARDUS PORTFÖY BİRİNCİ BORÇLANMA ARAÇLARI (TL) FONU

## Katılım Fonu



**PPI** PARDUS PORTFÖY BİRİNCİ KATILIM FONU

## Para Piyasası Fonu



**AC4** PARDUS PORTFÖY PARA PİYASASI (TL) FON

## Fon Sepeti Fonu



**PBI** PARDUS PORTFÖY BİRİNCİ FON SEPETİ FONU

## Kıymetli Madenler Fonu



**PAF** PARDUS PORTFÖY ALTIN FONU

## Yatırım Stratejisi

Fonun yatırım amacı kısa vadede düşük riskli getiri elde etmektir. Fon kısa vadeli katılım serbest fonu olması nedeniyle, fon portföyünün aylık ağırlıklı ortalama vadesi 25-90 gün olacak şekilde ve vadeye kalan gün sayısı hesaplanamayan varlıklar fon portföyüne dahil edilemez. Fon portföyüne yerli kamu ve özel sektör kira sertifikaları, Borsa İstanbul A.Ş.' de yer alan taahhütlü işlemler piyasasında yapılacak kira sertifikalarına dayalı taahhütlü işlemler (\*), vadeli sözleşmeleri, katılma hesaplarından (TL, döviz, altın) ve Kurulca uygun görülen uluslararası kabul görmüş faizsiz finans ilkelerine uygun diğer para ve sermaye piyasası araçlarından oluşur.

## Yatırımcı Profili

Yatırımlarını faiz kazancı sağlamayan yatırım araçlarında değerlendirmeyi tercih eden yatırımcılara yöneliktir.

## Alım-Satım Talimatı

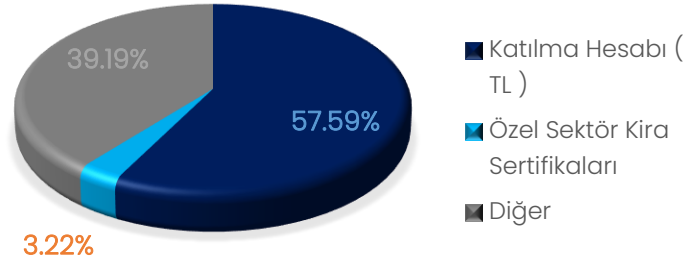
Katılma payı satın almak veya elden çıkarmak isteyen yatırımcılar Kurucu Pardus Portföy Yönetimi A.Ş.' ye, BIST Borçlanma Araçları Piyasası'nın açık olduğu günlerde 09:00 - 13:30 saatleri içinde başvurarak bir önceki iş günü bu izahnamede belirtilmiş olan esaslara göre saptanan fiyat üzerinden alım ve satımda bulunabilirler.

## Özet Bilgiler

▶ 170.418.910,89	▶ %3,13
<b>Fon Büyüklüğü</b>	<b>Aylık Getiri</b>
▶ 1	▶ %1
<b>Risk Seviyesi</b>	<b>Yönetim Ücreti</b>
▶ 164	▶ 25.07.2023
<b>Yatırımcı Sayısı</b>	<b>Fon İhraç Tarihi</b>

## Fon Varlık Dağılımı

### FON VARLIK DAĞILIMI



## Aylık Getiri Performans Tablosu (%)

	Ocak	Şubat	Mart	Nisan	Mayıs	Haziran	Temmuz	Ağustos	Eylül	Ekim	Kasım	Aralık
2023								1,61	2,01	2,81	2,88	2,68
2024	3,04	3,06	3,57	3,24	3,16	3,40	3,52	3,02	3,15	3,67	3,48	3,48
2025	3,56	2,86	2,74									

## Yatırım Stratejisi

Fon portföyünün tamamı devamlı olarak, vadesine en fazla 184 gün kalmış, likiditesi yüksek, TL cinsi şartıyla, para ve sermaye piyasası araçlarından oluşacak ve portföyünün günlük olarak hesaplanan ağırlıklı ortalama vadesi en fazla 45 gün olacaktır.

Fon portföyünde yalnızca Türk lirası cinsinden varlıklar ve işlemler yer alacaktır. Fon portföyünde yabancı para birimi cinsinden varlık ve altın ile diğer kıymetli madenler ve bunlara dayalı sermaye piyasası araçları bulunmayacaktır.

## Yatırımcı Profili

Birikimlerini kısa vadeli enstrümanlarda değerlendirmek isteyen, düşük risk profiline sahip olan O/N repo ve kısa vadeli bono piyasası yatırımcısına yöneliktir.

## Alım-Satım Talimatı

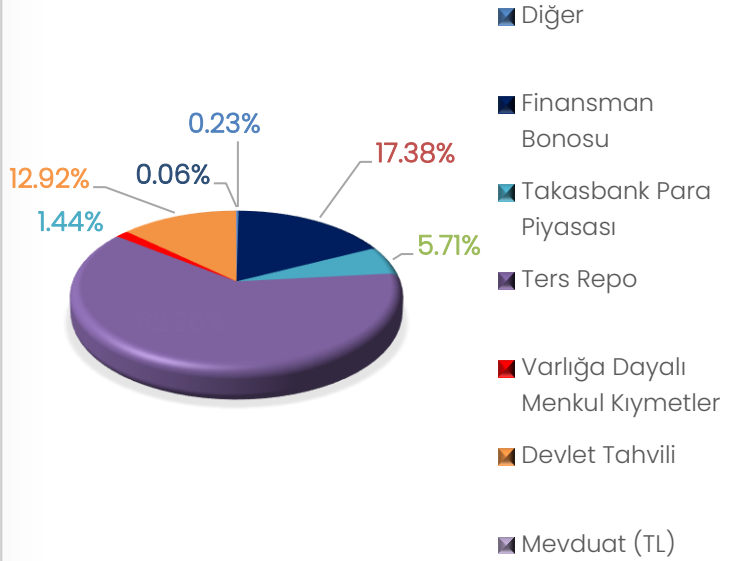
İş günleri alım satımlarda 13.30'a kadar verilen talimatlar, talimatın verilmesini takip eden ilk hesaplamada bulunacak pay fiyatı üzerinden yerine getirilir. Saat 13.30'dan sonra iletilen talimatlar ise, ilk pay fiyatı hesaplamasından sonra verilmiş olarak kabul edilir ve izleyen hesaplamada bulunan pay fiyatı üzerinden yerine getirilir. Piyasanın kapalı olduğu günlerde iletilen talimatlar, izleyen ilk iş günü yapılacak ilk hesaplamada bulunacak pay fiyatı üzerinden gerçekleştirilir.

## Özet Bilgiler

▶ 1.532.943.966,05	▶ %3,58
<b>Fon Büyüklüğü</b>	<b>Aylık Getiri</b>
▶ 1	▶ %1
<b>Risk Seviyesi</b>	<b>Yönetim Ücreti</b>
▶ 4.46	▶ 15.05.2023
<b>Yatırımcı Sayısı</b>	<b>Fon İhraç Tarihi</b>

## Fon Varlık Dağılımı

### FON VARLIK DAĞILIMI



## Aylık Getiri Performans Tablosu (%)

	Ocak	Şubat	Mart	Nisan	Mayıs	Haziran	Temmuz	Ağustos	Eylül	Ekim	Kasım	Aralık
2023						2,34	3,12	2,72	2,68	3,18	3,24	3,22
2024	3,55	3,49	3,88	3,94	3,91	3,84	3,77	3,87	4,06	4,29	3,82	3,95
2025	3,96	2,82	2,44									



## Yatırım Stratejisi

Fonun yatırım stratejisi, Sermaye Piyasası Kurulu düzenlemelerine ve izahnamede belirtilen esaslara uygun şekilde belirlenir. Portföy, Serbest Şemsiye Fon niteliği taşıyacak şekilde oluşturulur. Riskten korunma ve yatırım amacıyla; döviz, kıymetli maden, faiz, finansal göstergeler ve sermaye piyasası araçları üzerinden yapılan türev işlemler portföye dahil edilebilir. Fonun kaldıraçlı işlem limiti, toplam değerinin %1000'ini geçemez.

## Yatırımcı Profili

BIST piyasalarındaki fiyat uyumsuzluklarını eşanlı uzun ve kısa pozisyonlar olarak getiri maksimizasyonu sağlayan; stratejisi ile orta vadede mevduatın üzerinde getiri sağlamayı hedefleyen yatırımcılara yöneliktir.

## Alım-Satım Talimatı

Alım ve satımlarda 13:30'a kadar verilen talimatlar, talimatın verilmesini takip eden ilk hesaplamada bulunacak pay fiyatı üzerinden yerine getirilir. Saat 13:30'dan sonra iletilen talimatlar ise, ilk pay fiyatı hesaplamasından sonra verilmiş olarak kabul edilir ve izleyen hesaplamada bulunan pay fiyatı üzerinden yerine getirilir.

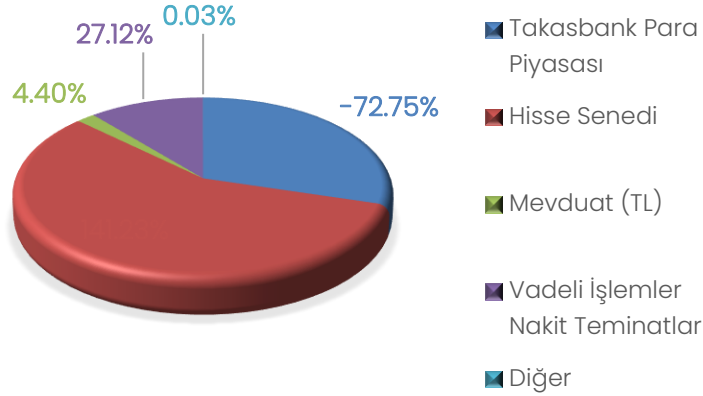
Fon Alım Valörü: T+1  
Fon Satım Valörü : T+2

## Özet Bilgiler

▶ 66.754.792,88	▶ %2
<b>Fon Büyüklüğü</b>	<b>Aylık Getiri</b>
▶ 1	▶ %1
<b>Risk Seviyesi</b>	<b>Yönetim Ücreti</b>
▶ 160	▶ 15.05.2023
<b>Yatırımcı Sayısı</b>	<b>Fon İhraç Tarihi</b>

## Fon Varlık Dağılımı

### FON VARLIK DAĞILIMI



## Aylık Getiri Performans Tablosu (%)

	Ocak	Şubat	Mart	Nisan	Mayıs	Haziran	Temmuz	Ağustos	Eylül	Ekim	Kasım	Aralık
2023	2,64	1,80	1,98	1,07	8,12	8,07	3,04	4,14	2,65	4,39	3,23	6,57
2024	3,24	3,48	3,89	4,41	3,69	3,62	4,03	4,02	3,43	0,7	3,20	-1,42
2025	1,70	0,99	-2,19									

## Yatırım Stratejisi

Fon toplam değerinin en az %80'i devamlı olarak Hazine ve Maliye Bakanlığı tarafından döviz cinsinden ihraç edilen borçlanma araçları ve kira sertifikaları ile yerli ihraççıların döviz cinsinden ihraç edilen para ve sermaye piyasası araçlarından oluşacaktır. Yurt içi bankalar nezdindeki döviz cinsi vadeli/vadesiz mevduat/katılma hesaplarına yatırılan tutarlar ile döviz ve döviz cinsi varlıklara dayalı türev araçların döviz cinsi nakit teminat ve primleri döviz cinsi varlıklar için aranan asgari %80 oranının hesaplanmasında dikkate alınır. Fon toplam değerinin kalan kısmı ise TL cinsinden para ve sermaye piyasası araçları ve/veya yabancı para ve sermaye piyasası araçlarına yatırılabilir.

## Yatırımcı Profili

USD Birikimlerini dilediği vadede değerlendirmek isteyen, döviz mevduata alternatif olarak daha yüksek katma değer yaratmayı amaçlayan Kamu ve özel sektörün döviz cinsinden ihraç etmiş oldukları sabit getirili menkul kıymetlerin getirilerinden faydalanmak isteyen nitelikli yatırımcılara yöneliktir.

## Alım-Satım Talimatı

Alım ve satımlarda 13:30'a kadar verilen talimatlar, talimatın verilmesini takip eden ilk hesaplamada bulunacak pay fiyatı üzerinden yerine getirilir. Saat 13:30'dan sonra iletlenen talimatlar ise, ilk pay fiyatı hesaplamasından sonra verilmiş olarak kabul edilir ve izleyen hesaplamada bulunan pay fiyatı üzerinden yerine getirilir.

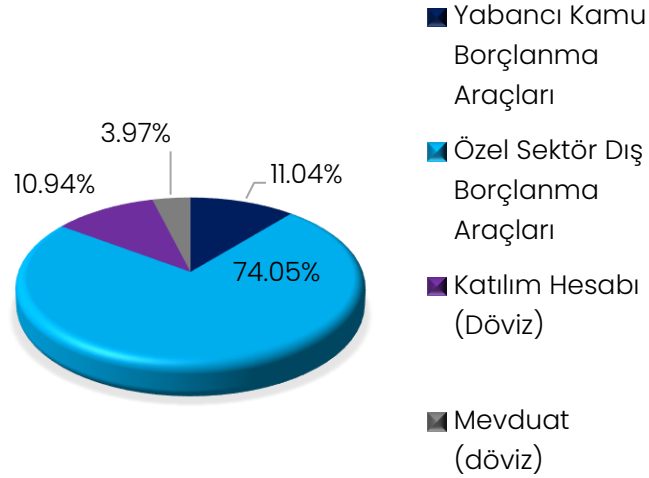
Fon Alım Valörü:T+1

Fon Satım Valörü : T+2

## Özet Bilgiler

71.077.682,28	Fon Büyüklüğü	%0,64	Aylık Getiri
6	Risk Seviyesi	%2,5	Yönetim Ücreti
105	Yatırımcı Sayısı	17.04.2023	Fon İhraç Tarihi

## Fon Varlık Dağılımı



## Aylık Getiri Performans Tablosu (%)

	Ocak	Şubat	Mart	Nisan	Mayıs	Haziran	Temmuz	Ağustos	Eylül	Ekim	Kasım	Aralık
2023					3,86	31,59	3,66	2,48	2,71	2,77	3,33	8,21
2024	2,43	3,25	5,07	0,27	0,4	2,85	1,55	3,46	1,24	0,72	2,30	2,39
2025	1,19	2,16	4,51									





## Yatırım Stratejisi

Fonun yatırım amacı, yüksek ağırlıkla kamu ve özel sektör tahvillerine yatırım yaparak, orta-uzun vadede daha fazla faiz getirisi ve değer artış kazancı sağlamaktır. Fon portföy dağılımı, değişken piyasa koşullarına göre aktif olarak belirlenmektedir. Fon portföyünün en az %80'i devamlı olarak kamu ve özel sektör borçlanma araçlarına yatırılır. Fon portföyünün %20'lik kısmı ise izahnamede belirtilen diğer yatırım araçlarına, belirtilen limitler dahilinde yatırılabilir.

## Yatırımcı Profili

Orta ve uzun vadede, düşük risk profiline sahip enstrümanlara yatırım yapmak isteyen yatırımcılara uygundur.

## Alım-Satım Talimatı

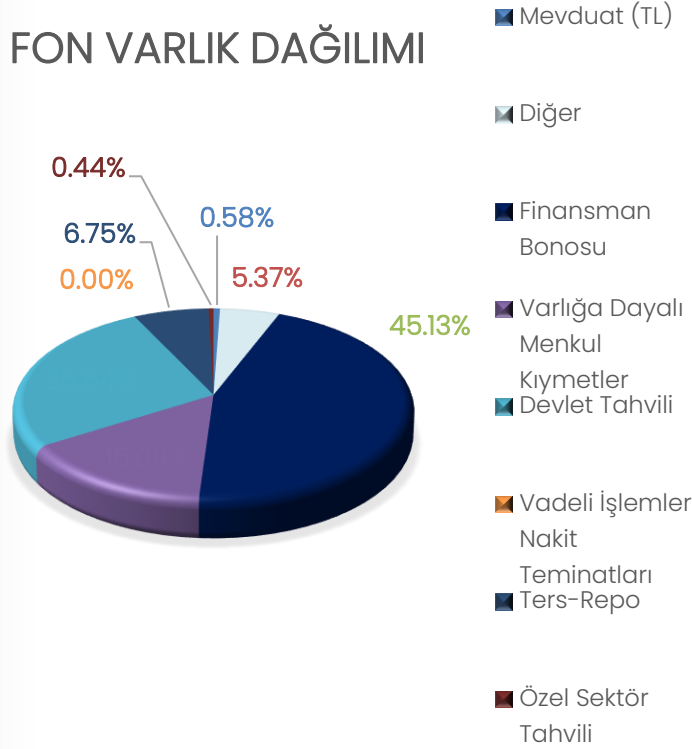
İş günleri alım satımlarda 13.30'a kadar verilen talimatlar, talimatın verilmesini takip eden ilk hesaplamada bulunacak pay fiyatı üzerinden yerine getirilir. Saat 13.30'dan sonra iletilen talimatlar ise, ilk pay fiyatı hesaplamasından sonra verilmiş olarak kabul edilir ve izleyen hesaplamada bulunan pay fiyatı üzerinden yerine getirilir. Piyasanın kapalı olduğu günlerde iletilen talimatlar, izleyen ilk iş günü yapılacak ilk hesaplamada bulunacak pay fiyatı üzerinden gerçekleştirilir.

## Özet Bilgiler

74.769.898,28	Fon Büyüklüğü	%3,49	Aylık Getiri
2	Risk Seviyesi	%1,5	Yönetim Ücreti
979	Yatırımcı Sayısı	20.10.2023	Fon İhraç Tarihi

## Fon Varlık Dağılımı

### FON VARLIK DAĞILIMI



## Aylık Getiri Performans Tablosu (%)

	Ocak	Şubat	Mart	Nisan	Mayıs	Haziran	Temmuz	Ağustos	Eylül	Ekim	Kasım	Aralık
2023											3,94	3,55
2024	3,37	3,29	5,06	6,48	3,98	3,48	3,53	3,31	3,27	3,02	4,18	3,52
2025	3,86	3,50	2,18									

## Yatırım Stratejisi

Fon toplam değerinin en az %80'i devamlı olarak menkul kıymet yatırım ortaklıkları payları hariç olmak üzere, yerli ihraççıların BIST 30 Endeksi dışında kalan ortaklık paylarına ve bu paylardan oluşan endeksleri takip etmek üzere kurulan yerli borsa yatırım fonları katılma paylarına yatırılır. Fonun hisse senedi yoğun fon olması nedeni ile fon portföy değerinin en az %80'i devamlı olarak menkul kıymet yatırım ortaklıkları payları hariç BIST'te işlem gören BIST 30 Endeksi dışında kalan ortaklık paylarına yatırılır.

## Yatırımcı Profili

Dönemsel getiri hedefleyen, görece yüksek risk grubuna yatırım yapmak isteyen yatırımcılara uygundur.

## Alım-Satım Talimatı

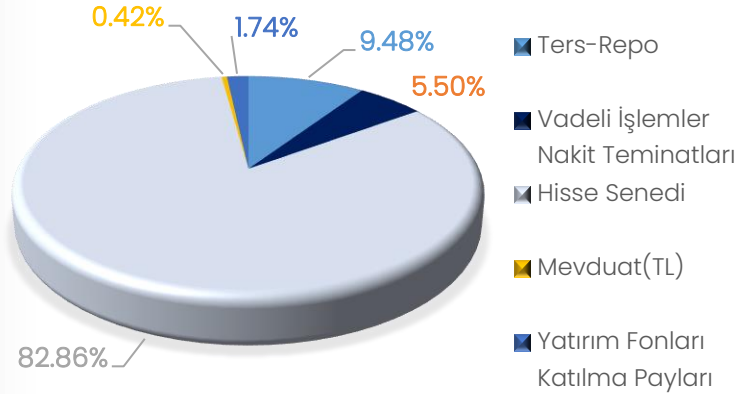
İş günleri alım satımlarda 13.30'a kadar verilen talimatlar, talimatın verilmesini takip eden ilk hesaplamada bulunacak pay fiyatı üzerinden yerine getirilir. Saat 13.30'dan sonra iletilen talimatlar ise, ilk 1 pay fiyatı hesaplamasından sonra verilmiş olarak kabul edilir ve izleyen hesaplamada bulunan pay fiyatı üzerinden yerine getirilir. Piyasanın kapalı olduğu günlerde iletilen talimatlar, izleyen ilk iş günü yapılacak ilk hesaplamada bulunacak pay fiyatı üzerinden gerçekleştirilir.

## Özet Bilgiler

▶ 634.546.490,12	▶ %15,24
<b>Fon Büyüklüğü</b>	<b>Aylık Getiri</b>
▶ 6	▶ %1
<b>Risk Seviyesi</b>	<b>Yönetim Ücreti</b>
▶ 5.389	▶ 10.05.2024
<b>Yatırımcı Sayısı</b>	<b>Fon İhraç Tarihi</b>

## Fon Varlık Dağılımı

### FON VARLIK DAĞILIMI



## Aylık Getiri Performans Tablosu (%)

	Ocak	Şubat	Mart	Nisan	Mayıs	Haziran	Temmuz	Ağustos	Eylül	Ekim	Kasım	Aralık
2023												
2024						2,32	3,55	1,75	-0,14	-0,74	2,04	6,97
2025	2,52	3,78	8,31									



## Yatırım Stratejisi

Fonun yatırım amacı orta ve uzun vadede TL bazında mevduatın üzerinde getiri sağlamak olup tüm piyasalardaki fırsatlardan faydalanılmasını amaçlayan bir yönetim stratejisi izlenecektir. Fon portföyüne yabancı yatırım araçları da dahil edilebilir. Ancak fon portföyüne dahil edilen yabancı para ve sermaye piyasası araçlarının fon toplam değerine oranı azami %20'dir. Fon portföyüne %10'u geçmemek üzere yapılandırılmış yatırım araçları dahil edilebilir.

## Yatırımcı Profili

Orta ve uzun vadeli, birden fazla, çeşitli enstrümanlara yatırım yapmak isteyen yatırımcılara uygundur.

## Alım-Satım Talimatı

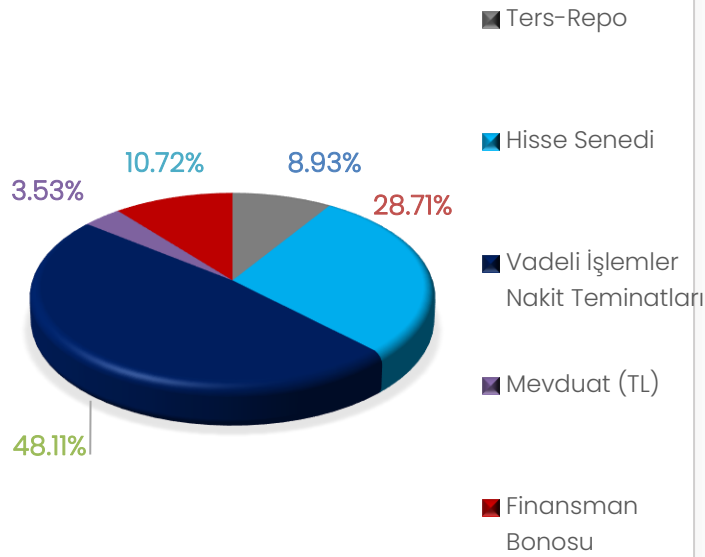
İş günleri alım satımlarda 13.30'a kadar verilen talimatlar, talimatın verilmesini takip eden ilk hesaplamada bulunacak pay fiyatı üzerinden yerine getirilir. Saat 13.30'dan sonra iletilen talimatlar ise, ilk 1 pay fiyatı hesaplamasından sonra verilmiş olarak kabul edilir ve izleyen hesaplamada bulunan pay fiyatı üzerinden yerine getirilir. Piyasanın kapalı olduğu günlerde iletilen talimatlar, izleyen ilk iş günü yapılacak ilk hesaplamada bulunacak pay fiyatı üzerinden gerçekleştirilir.

## Özet Bilgiler

▶ 66.178.100,97	▶ %0,01
<b>Fon Büyüklüğü</b>	<b>Aylık Getiri</b>
▶ 5	▶ %2
<b>Risk Seviyesi</b>	<b>Yönetim Ücreti</b>
▶ 488	▶ 15.11.2023
<b>Yatırımcı Sayısı</b>	<b>Fon İhraç Tarihi</b>

## Fon Varlık Dağılımı

### FON VARLIK DAĞILIMI



## Aylık Getiri Performans Tablosu (%)

	Ocak	Şubat	Mart	Nisan	Mayıs	Haziran	Temmuz	Ağustos	Eylül	Ekim	Kasım	Aralık
2023								1,61	2,01	2,81	2,88	0,97
2024	11,24	8,67	-3,98	6,91	-1,32	1,17	1,68	-4,28	0,16	3,58	4,18	4,26
2025	0,39	0,68	6,04									

## Yatırım Stratejisi

Fon portföyünün en az %80'i, BIST'te işlem gören yerli ortaklık paylarına ve bu paylardan oluşan endeksleri izleyen borsa yatırım fonlarına yatırılır. Fon, hisse senedi yoğun yapısıyla sadece TL cinsi varlıklara yatırım yapar. Yabancı para birimi ve kıymetli madenler portföye dahil edilmez. Endeks, pay ve pay endekslerine dayalı vadeli işlemler, opsiyonlar ve varantlar da bu strateji kapsamında portföye alınabilir.

## Yatırımcı Profili

Dönemsel getiri hedefleyen, görece yüksek risk grubuna yatırım yapmak isteyen yatırımcılara uygundur.

## Alım-Satım Talimatı

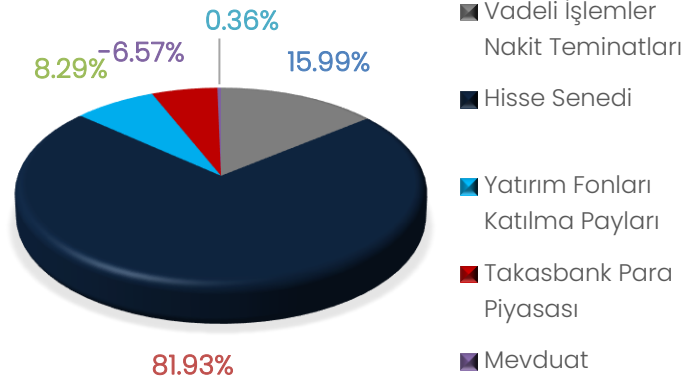
İş günleri alım satımlarda 13.30'a kadar verilen talimatlar, talimatın verilmesini takip eden ilk hesaplamada bulunacak pay fiyatı üzerinden yerine getirilir. Saat 13.30'dan sonra iletilen talimatlar ise, ilk 1 pay fiyatı hesaplamasından sonra verilmiş olarak kabul edilir ve izleyen hesaplamada bulunan pay fiyatı üzerinden yerine getirilir. Piyasanın kapalı olduğu günlerde iletilen talimatlar, izleyen ilk iş günü yapılacak ilk hesaplamada bulunacak pay fiyatı üzerinden gerçekleştirilir.

## Özet Bilgiler

▶ 357.915.422,8	▶ %6,58
<b>Fon Büyüklüğü</b>	<b>Aylık Getiri</b>
▶ 6	▶ %2
<b>Risk Seviyesi</b>	<b>Yönetim Ücreti</b>
▶ 409	▶ 20.10.2023
<b>Yatırımcı Sayısı</b>	<b>Fon İhraç Tarihi</b>

## Fon Varlık Dağılımı

### FON VARLIK DAĞILIMI



## Aylık Getiri Performans Tablosu (%)

	Ocak	Şubat	Mart	Nisan	Mayıs	Haziran	Temmuz	Ağustos	Eylül	Ekim	Kasım	Aralık
2023											11,08	-5,16
2024	17,96	28,3	11,05	10,49	1,21	10,30	7,42	4,32	0,74	2,35	1,60	15,60
2025	0,81	1,31	2,79									

## Yatırım Stratejisi

Fonun en az %80'i, BIST'te işlem gören bankacılık dışı yerli ortaklık payları ve bu paylardan oluşan endeksleri takip eden borsa yatırım fonlarına yatırılır. Portföyde ayrıca bu hisse senetlerine dayalı vadeli işlem sözleşmeleri, opsiyonlar ve varantlara da yer verilebilir. Yabancı para birimleri ve altın gibi kıymetli madenler ise portföyde yer almaz.

## Yatırımcı Profili

Dönemsel getiri hedefleyen, görece yüksek risk grubuna yatırım yapmak isteyen yatırımcılara uygundur.

## Alım-Satım Talimatı

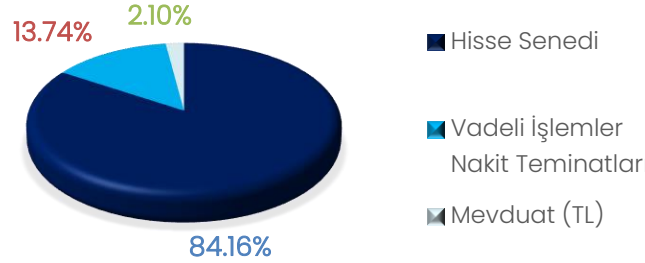
İş günleri alım satımlarda 13.30'a kadar verilen talimatlar, talimatın verilmesini takip eden ilk hesaplamada bulunacak pay fiyatı üzerinden yerine getirilir. Saat 13.30'dan sonra iletilen talimatlar ise, ilk 1 pay fiyatı hesaplamasından sonra verilmiş olarak kabul edilir ve izleyen hesaplamada bulunan pay fiyatı üzerinden yerine getirilir. Piyasanın kapalı olduğu günlerde iletilen talimatlar, izleyen ilk iş günü yapılacak ilk hesaplamada bulunacak pay fiyatı üzerinden gerçekleştirilir.

## Özet Bilgiler

▶ 123.816.860,58	▶ %2,96
<b>Fon Büyüklüğü</b>	<b>Aylık Getiri</b>
▶ 6	▶ %1
<b>Risk Seviyesi</b>	<b>Yönetim Ücreti</b>
▶ 1.339	▶ 03.03.2023
<b>Yatırımcı Sayısı</b>	<b>Fon İhraç Tarihi</b>

## Fon Varlık Dağılımı

### FON VARLIK DAĞILIMI



## Aylık Getiri Performans Tablosu (%)

	Ocak	Şubat	Mart	Nisan	Mayıs	Haziran	Temmuz	Ağustos	Eylül	Ekim	Kasım	Aralık
2023				-4,80	4,86	24,74	59,02	9,18	7,82	2,93	6,56	-9,01
2024	17,87	9,36	0,61	6,06	4,36	5,6	1,85	0,49	2,84	2,02	5,70	1,72
2025	2,71	0,74	-4,38									

## Yatırım Stratejisi

Fon'un yatırım stratejisi; Borsa İstanbul'da işlem gören; ortaklık paylarında, ortaklık paylarına ait rüçhanlarda, varantlarda, vadeli işlem sözleşmeleri, opsiyon sözleşmeleri ve diğer türev araçlarda gün içinde gerçekleşebilecek fiyat uyumsuzluklarını; piyasa yapıcılık algoritmaları ve yüksek hızlı işlem algoritmaları kullanarak ayrıca istatistiksel arbitraj fırsatlarını algoritma destekli sistemler ile değerlendirerek sermaye kazancı sağlamayı ve portföy değerinin artırmayı amaçlamaktadır. Fon, söz konusu yatırım stratejisi sonucu oluşan pozisyon risklerini uygun görülen yüksek korelasyonlu yurtiçi pay, spot/forward/swap döviz, pay vadeli, endeks vadeli, döviz vadeli olabileceği gibi, yurtdışında spot/forward/swap döviz ürünler yardımıyla hedge etmeyi amaçlamaktadır.

## Yatırımcı Profili

BIST piyasalarındaki fiyat uyumsuzluklarını eşanlı uzun ve kısa pozisyonlar olarak getiri maksimizasyonu sağlayan; stratejisi ile orta vadede mevduatın üzerinde getiri sağlamayı hedefleyen yatırımcılara yöneliktir.

## Alım-Satım Talimatı

Alım ve satımlarda 13:30'a kadar verilen talimatlar, talimatın verilmesini takip eden ilk hesaplamada bulunacak pay fiyatı üzerinden yerine getirilir. Saat 13:30'dan sonra iletilen talimatlar ise, ilk pay fiyatı hesaplamasından sonra verilmiş olarak kabul edilir ve izleyen hesaplamada 1 bulunan pay fiyatı üzerinden yerine getirilir.

Fon Alım Valörü: T+1

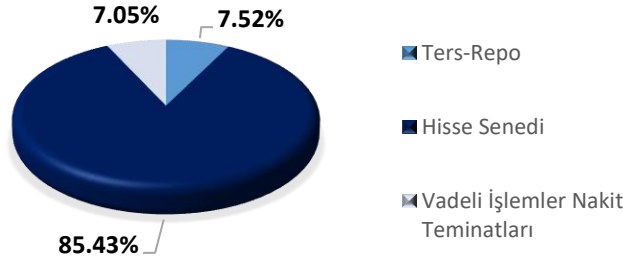
Fon Satım Valörü: T+2

## Özet Bilgiler

76.480.941,39	Fon Büyüklüğü	%3,23	Aylık Getiri
5	Risk Seviyesi	%1,5	Yönetim Ücreti
493	Yatırımcı Sayısı	28.07.2023	Fon İhraç Tarihi

## Fon Varlık Dağılımı

### FON VARLIK DAĞILIMI



## Aylık Getiri Performans Tablosu (%)

	Ocak	Şubat	Mart	Nisan	Mayıs	Haziran	Temmuz	Ağustos	Eylül	Ekim	Kasım	Aralık
2023								-13,74	2,90	3,21	2,92	3,50
2024	3,41	2,99	3,59	3,48	3,65	3,14	7,06	-5,02	4,62	4,57	4,47	5,79
2025	3,39	2,54	3,65									



## Yatırım Stratejisi

Fon'un yatırım stratejisi; Borsa İstanbul'da işlem gören; ortaklık paylarında, ortaklık paylarına ait rüçhanlarda, varantlarda, vadeli işlem sözleşmeleri, opsiyon sözleşmeleri ve diğer türev araçlarda gün içinde gerçekleşebilecek fiyat uyumsuzluklarını; piyasa yapıcılık algoritmaları ve yüksek hızlı işlem algoritmaları kullanarak ayrıca istatistiksel arbitraj fırsatlarını algoritma destekli sistemler ile değerlendirerek sermaye kazancı sağlamayı ve portföy değerinin artırmayı amaçlamaktadır. Fon, söz konusu yatırım stratejisi sonucu oluşan pozisyon risklerini uygun görülen yüksek korelasyonlu yurtiçi pay, spot/forward/swap döviz, pay vadeli, endeks vadeli, döviz vadeli olabileceği gibi, yurtdışında spot/forward/swap döviz ürünler yardımıyla hedge etmeyi amaçlamaktadır.

## Yatırımcı Profili

Orta ve uzun vadeli, birden fazla, çeşitli enstrümanlara yatırım yapmak isteyen yatırımcılara uygundur.

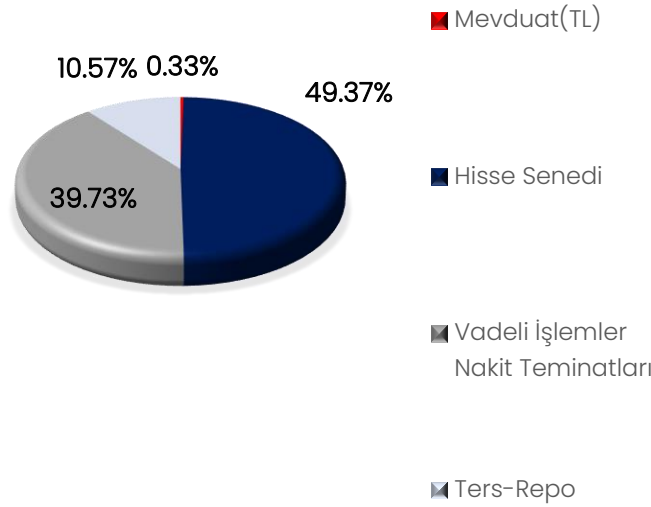
## Alım-Satım Talimatı

İş günleri alım satımlarda 13.30'a kadar verilen talimatlar, talimatın verilmesini takip eden ilk hesaplamada bulunacak pay fiyatı üzerinden yerine getirilir. Saat 13.30'dan sonra iletilen talimatlar ise, ilk pay fiyatı hesaplamasından sonra verilmiş olarak kabul edilir ve izleyen hesaplamada bulunan pay fiyatı üzerinden yerine getirilir. Piyasanın kapalı olduğu günlerde iletilen talimatlar, izleyen ilk iş günü yapılacak ilk hesaplamada bulunacak pay fiyatı üzerinden gerçekleştirilir.

## Özet Bilgiler

76.480.941,39	Fon Büyüklüğü	%3,23	Aylık Getiri
4	Risk Seviyesi	%1,5	Yönetim Ücreti
198	Yatırımcı Sayısı	25.04.2024	Fon İhraç Tarihi

## Fon Varlık Dağılımı



## Aylık Getiri Performans Tablosu (%)

	Ocak	Şubat	Mart	Nisan	Mayıs	Haziran	Temmuz	Ağustos	Eylül	Ekim	Kasım	Aralık
2024					6,07	4,80	0,11	-6,83	-0,55	-2,51	7,46	4,11
2025	-0,45	-8,69	2,88									



## Yatırım Stratejisi

Fon portföyünün en az %80'i devamlı olarak yerli ortaklık paylarına ve bu paylardan oluşan endeksleri takip etmek üzere kurulan yerli borsa yatırım fonları katılma paylarına yatırılır. Fonun hisse senedi yoğun fon olması nedeni ile fon portföy değerinin en az %80'i devamlı olarak menkul kıymet yatırım ortaklıkları payları hariç BIST'te işlem gören ortaklık paylarına yatırılır. İhraççı paylarına ve pay endekslerine dayalı olarak yapılan vadeli işlem sözleşmelerinin nakit teminatları, ihraççı paylarına ve pay endekslerine dayalı opsiyon sözleşmelerinin primleri ile borsada işlem gören ihraççı paylarına ve pay endekslerine dayalı aracı kuruluş varantları ve ihraççı paylarından oluşan endeksleri 27/11/2013 tarihli ve 28834 sayılı Resmî Gazete'de yayımlanan Borsa Yatırım Fonlarına İlişkin Esaslar Tebliği (III-52.2)'nin 5 inci maddesinin dördüncü fıkrasının (a) bendi kapsamında takip etmek üzere kurulan borsa yatırım fonları katılma payları %80'lik oranın hesaplanmasına dahil edilir. Yönetici tarafından, fon toplam değeri esas alınarak, fon portföyünde yer alabilecek varlık ve işlemlerin TL cinsi varlıklar olacağına dair bir sınırlama getirilmiş olup fon portföyünde yabancı para birimi cinsinden varlık ve altın ile diğer kıymetli madenlere ve bunlara dayalı sermaye piyasası araçlarına yer verilmeyecektir.

## Yatırımcı Profili

Dönemsel getiri hedefleyen, görece yüksek risk grubuna yatırım yapmak isteyen yatırımcılara uygundur.

## Alım-Satım Talimatı

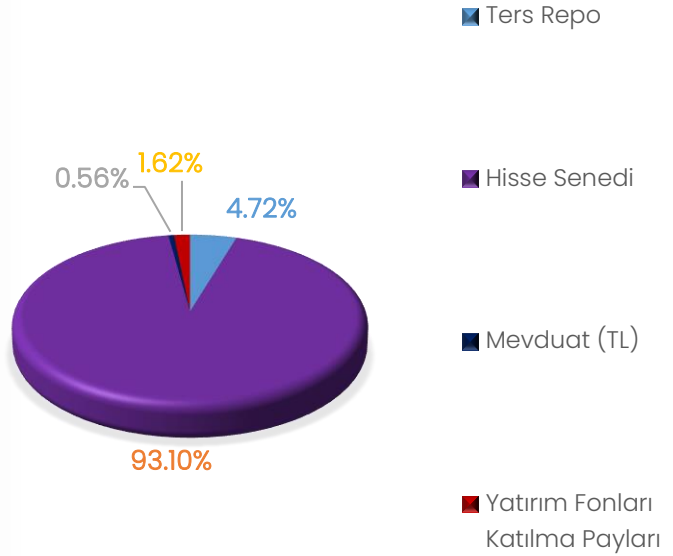
İş günleri alım satımlarda 13.30'a kadar verilen talimatlar, talimatın verilmesini takip eden ilk hesaplamada bulunacak pay fiyatı üzerinden yerine getirilir. Saat 13.30'dan sonra iletilen talimatlar ise, ilk pay fiyatı hesaplamasından sonra verilmiş olarak kabul edilir ve izleyen hesaplamada bulunan pay fiyatı üzerinden yerine getirilir. Piyasanın kapalı olduğu günlerde iletilen talimatlar, izleyen ilk iş günü yapılacak ilk hesaplamada bulunacak pay fiyatı üzerinden gerçekleştirilir.

## Özet Bilgiler

▶ 84.527.295,84	▶ %1,10
<b>Fon Büyüklüğü</b>	<b>Aylık Getiri</b>
▶ 6	▶ %1,5
<b>Risk Seviyesi</b>	<b>Yönetim Ücreti</b>
▶ 3.051	▶ 07.02.2024
<b>Yatırımcı Sayısı</b>	<b>Fon İhraç Tarihi</b>

## Fon Varlık Dağılımı

### FON VARLIK DAĞILIMI



## Aylık Getiri Performans Tablosu (%)

	Ocak	Şubat	Mart	Nisan	Mayıs	Haziran	Temmuz	Ağustos	Eylül	Ekim	Kasım	Aralık
2024			4,78	7,66	5,13	4,41	0,64	-2,89	-1,23	-3,78	7,19	3,51
2025	0,70	-2,10	0,69									



## Yatırım Stratejisi

Fon portföyünün en az %80'i BIST'te işlem gören ve Katılım Finans ilke ve esaslarına uygunluğu onaylanmış endekslerde yer alan şirketlerin paylarına yatırılacak ve portföy yönetiminde katılım prensiplerine uygunluk esas alınacaktır. Fon Portföy sınırlamaları itibariyle Tebliğ'in 6. Maddesi çerçevesinde Hisse Senedi Şemsiye Fonu'na bağlı "Hisse Senedi Yoğun Fon" niteliğinde olup; Fon portföy değerinin en az %80 i devamlı olarak menkul kıymet yatırım ortaklıkları payları hariç olmak üzere BİAŞ'ta işlem gören ihraççı paylarından ve bu ortaklık paylarına ilişkin endeksleri takip etmek üzere kurulan borsa yatırım fonlarından oluşur. Yönetici tarafından, fon toplam değeri esas alınarak, fon portföyünde yer alabilecek varlık ve işlemlerin TL cinsi varlıklar olacağına dair bir sınırlama getirilmiş olup fon portföyünde yabancı para birimi cinsinden varlık ve altın ile diğer kıymetli madenlere ve bunlara dayalı sermaye piyasası araçlarına yer verilmeyecektir.

## Yatırımcı Profili

Yatırımlarını faiz kazancı sağlamayan yatırım araçlarında değerlendirmeyi tercih eden yatırımcılara yöneliktir.

## Alım-Satım Talimatı

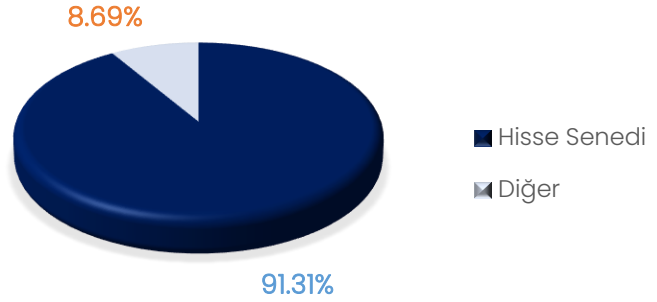
İş günleri alım satımlarda 13.30'a kadar verilen talimatlar, talimatın verilmesini takip eden ilk hesaplamada bulunacak pay fiyatı üzerinden yerine getirilir. Saat 13.30'dan sonra iletilen talimatlar ise, ilk pay fiyatı hesaplamasından sonra verilmiş olarak kabul edilir ve izleyen hesaplamada bulunan pay fiyatı üzerinden yerine getirilir. Piyasanın kapalı olduğu günlerde iletilen talimatlar, izleyen ilk iş günü yapılacak ilk hesaplamada bulunacak pay fiyatı üzerinden gerçekleştirilir.

## Özet Bilgiler

71.404.491,13	Fon Büyüklüğü	%2,37	Aylık Getiri
6	Risk Seviyesi	%1,5	Yönetim Ücreti
736	Yatırımcı Sayısı	09.02.2024	Fon İhraç Tarihi

## Fon Varlık Dağılımı

### FON VARLIK DAĞILIMI



## Aylık Getiri Performans Tablosu (%)

	Ocak	Şubat	Mart	Nisan	Mayıs	Haziran	Temmuz	Ağustos	Eylül	Ekim	Kasım	Aralık
2024			0,78	9,92	6,33	3,42	1,06	-6,89	-2,04	-4,23	8,94	6,53
2025	-1,84	-2,81	2,66									



## Yatırım Stratejisi

Fon portföyünün en az %80'i devamlı olarak borsada işlem gören altın ve altına dayalı sermaye piyasası araçlarına yatırılacaktır. Yatırım yapılacak sermaye piyasası araçlarının seçiminde, risk/getiri değerlendirmeleri sonucunda belirlenenler ve nakde dönüşümü kolay olanlar tercih edilir. Fon portföyüne yabancı sermaye piyasası araçları da dâhil edilebilir. Portföye riskten korunma ve/veya yatırım amacıyla altın ve diğer kıymetli madenler, döviz, faiz, pay, pay endekslerine dayalı türev araç (vadeli işlem, opsiyon ve swap sözleşmeleri), saklı türev araç, varant, sertifika, ileri valörlü kıymetli maden, kira sertifikaları, tahvil/bono işlemleri ve diğer herhangi bir yöntemle kaldıraç yaratan benzeri işlemler dahil edilebilir. Portföye borsa dışı türev araç ve swap sözleşmeleri dahil edilebilir.

## Yatırımcı Profili

Tasarruflarını altın ve altına dayalı varlıklarda değerlendirmek isteyen yatırımcılar için uygundur.

## Alım-Satım Talimatı

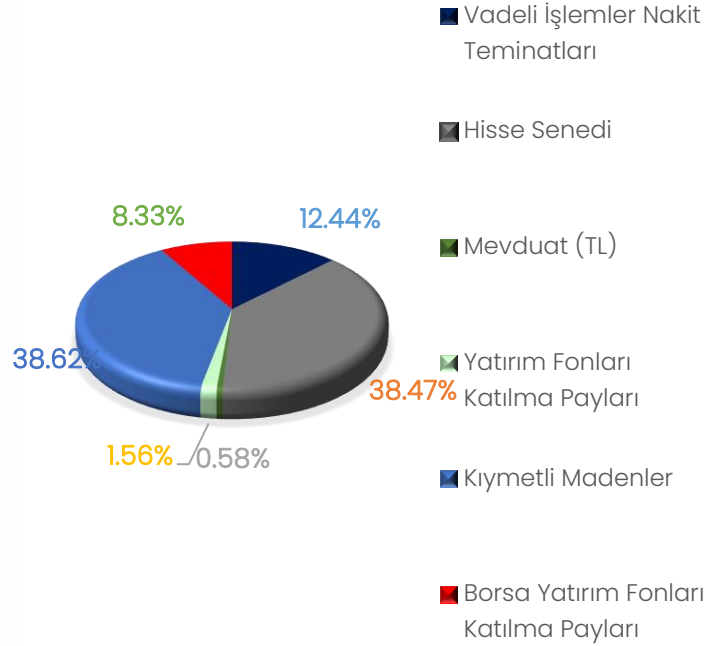
İş günleri alım satımlarda 13.30'a kadar verilen talimatlar, talimatın verilmesini takip eden ilk hesaplamada bulunacak pay fiyatı üzerinden yerine getirilir. Saat 13.30'dan sonra iletilen talimatlar ise, ilk pay fiyatı hesaplamasından sonra verilmiş olarak kabul edilir ve izleyen hesaplamada bulunan pay fiyatı üzerinden yerine getirilir. Piyasanın kapalı olduğu günlerde iletilen talimatlar, izleyen ilk iş günü yapılacak ilk hesaplamada bulunacak pay fiyatı üzerinden gerçekleştirilir.

## Özet Bilgiler

348.566.215,93	Fon Büyüklüğü	%10,01	Aylık Getiri
6	Risk Seviyesi	%1	Yönetim Ücreti
5.315	Yatırımcı Sayısı	01.11.2023	Fon İhraç Tarihi

## Fon Varlık Dağılımı

### FON VARLIK DAĞILIMI



## Aylık Getiri Performans Tablosu (%)

	Ocak	Şubat	Mart	Nisan	Mayıs	Haziran	Temmuz	Ağustos	Eylül	Ekim	Kasım	Aralık
2023												7,16
2024	0,33	7,68	6,2	-1,47	-1,70	2,03	4,91	9,17	8,6	2,43	1,62	-0,80
2025	3,69	5,43	13,31									



## Yatırım Stratejisi

Fon'un yatırım stratejisi: Fon toplam değerinin en az %80'i devamlı olarak, yatırım fonları ve borsa yatırım fonlarının katılma paylarına yatırılarak yatırımcının finansal piyasalardaki kazançta iştirak etmesi hedeflenmektedir. Fonun yönetiminde TL bazında düşük-orta düzeyde getiri oynaklığına sahip dengeli bir varlık dağılımıyla mevduat getirisinin üzerinde ve risk seviyesine denk bir azami getiri elde edilmesi hedeflenir. Piyasa koşulları doğrultusunda portföy yöneticisi tarafından gerekli görüldüğü takdirde, fon toplam değerinin en fazla %20'si ile, yatırım ve/veya risken korunma amacıyla; doğrudan diğer para ve sermaye piyasası araçlarına yatırım yapılabilir.

## Yatırımcı Profili

Tasarruflarını fonlarda değerlendirmek isteyip ancak hangi fonu alacağına karar veremeyen yatırımcılar için uygundur.

## Alım-Satım Talimatı

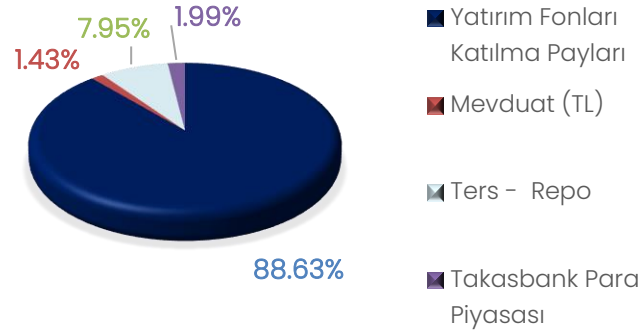
İş günleri alım satımlarda 13.30'a kadar verilen talimatlar, talimatın verilmesini takip eden ilk hesaplamada bulunacak pay fiyatı üzerinden yerine getirilir. Saat 13.30'dan sonra iletilen talimatlar ise, ilk pay fiyatı hesaplamasından sonra verilmiş olarak kabul edilir ve izleyen hesaplamada bulunan pay fiyatı üzerinden yerine getirilir. Piyasanın kapalı olduğu günlerde iletilen talimatlar, izleyen ilk iş günü yapılacak ilk hesaplamada bulunacak pay fiyatı üzerinden gerçekleştirilir.

## Özet Bilgiler

▶ 25.154.472,76	▶ %4,55
<b>Fon Büyüklüğü</b>	<b>Aylık Getiri</b>
▶ 4	▶ %1
<b>Risk Seviyesi</b>	<b>Yönetim Ücreti</b>
▶ 139	▶ 10.09.2023
<b>Yatırımcı Sayısı</b>	<b>Fon İhraç Tarihi</b>

## Fon Varlık Dağılımı

### FON VARLIK DAĞILIMI



## Aylık Getiri Performans Tablosu (%)

	Ocak	Şubat	Mart	Nisan	Mayıs	Haziran	Temmuz	Ağustos	Eylül	Ekim	Kasım	Aralık
2024										-0,26	4,77	2,88
2025	3,53	1,13	1,12									



## Yatırım Stratejisi

Fon toplam değerinin en az %80'i, bankacılık sektörü dışında kalan yerli ortaklık payları ve bu paylardan oluşan endeksleri takip eden borsa yatırım fonlarına yönlendirilir. Vadeli işlemler, opsiyonlar ve aracı kuruluş varantları gibi türev ürünler kullanılabilir. Portföy yalnızca TL cinsinden varlıkları içerir; yabancı para ve kıymetli madenlere yatırım yapılmaz.

## Yatırımcı Profili

Dönemsel getiri hedefleyen, görece yüksek risk grubuna yatırım yapmak isteyen yatırımcılara uygundur.

## Alım-Satım Talimatı

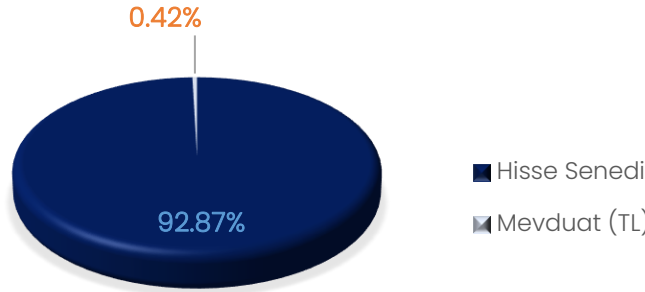
İş günleri alım satımlarda 13.30'a kadar verilen talimatlar, talimatın verilmesini takip eden ilk hesaplamada bulunacak pay fiyatı üzerinden yerine getirilir. Saat 13.30'dan sonra iletilen talimatlar ise, ilk pay fiyatı hesaplamasından sonra verilmiş olarak kabul edilir ve izleyen hesaplamada bulunan pay fiyatı üzerinden yerine getirilir. Piyasanın kapalı olduğu günlerde iletilen talimatlar, izleyen ilk iş günü yapılacak ilk hesaplamada bulunacak pay fiyatı üzerinden gerçekleştirilir.

## Özet Bilgiler

▶ 62.614.472,78	▶ %6,45
<b>Fon Büyüklüğü</b>	<b>Aylık Getiri</b>
▶ 7	▶ %1
<b>Risk Seviyesi</b>	<b>Yönetim Ücreti</b>
▶ 88	▶ 19.12.2024
<b>Yatırımcı Sayısı</b>	<b>Fon İhraç Tarihi</b>

## Fon Varlık Dağılımı

### FON VARLIK DAĞILIMI



## Aylık Getiri Performans Tablosu (%)

	Ocak	Şubat	Mart	Nisan	Mayıs	Haziran	Temmuz	Ağustos	Eylül	Ekim	Kasım	Aralık
2024												
2025	-1,06	-4,74	-10,16									





## Yatırım Stratejisi

Fon'un yatırım stratejisi: Fon makroekonomik veriler, istatistiksel ve diğer analizlerle oluşacak piyasa beklentileri doğrultusunda sadece TL cinsi finansal varlıklara yatırım yaparak portföy değerini artırıp, Türk Lirası bazında mutlak getiri yaratmayı hedeflemektedir. Fon portföyünün tamamı devamlı olarak, likiditesi yüksek para ve sermaye piyasası araçlarından oluşacak ve fon portföyünün aylık ağırlıklı ortalama vadesi en az 25, en fazla 90 gün olacaktır. Fon portföyüne vadeye kalan gün sayısı hesaplanamayan varlıklar dahil edilmez. Fon portföyüne sadece TL cinsi varlıklar ve işlemler dahil edilecektir.

## Yatırımcı Profili

Birden fazla, çeşitli enstrümanlara yatırım yapmak isteyen yatırımcılara uygundur.

## Alım-Satım Talimatı

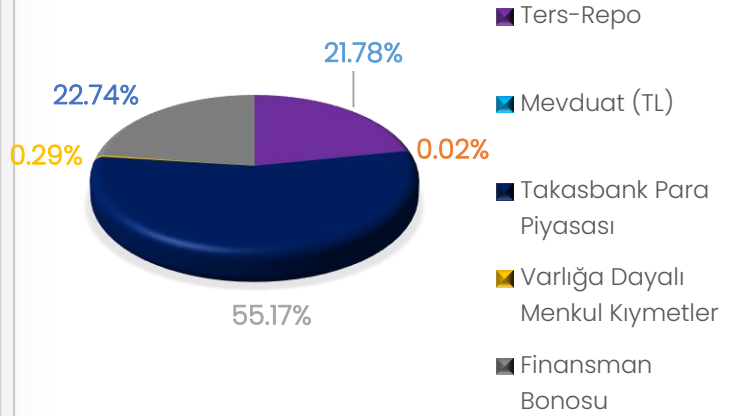
İş günleri alım satımlarda 13.30'a kadar verilen talimatlar, talimatın verilmesini takip eden ilk hesaplamada bulunacak pay fiyatı üzerinden yerine getirilir. Saat 13.30'dan sonra iletilen talimatlar ise, ilk pay fiyatı hesaplamasından sonra verilmiş olarak kabul edilir ve izleyen hesaplamada bulunan pay fiyatı üzerinden yerine getirilir. Piyasanın kapalı olduğu günlerde iletilen talimatlar, izleyen ilk iş günü yapılacak ilk hesaplamada bulunacak pay fiyatı üzerinden gerçekleştirilir.

## Özet Bilgiler

▶ 4.555.730.396,24	▶ %3,81
<b>Fon Büyüklüğü</b>	<b>Aylık Getiri</b>
▶ 2	▶ %1,25
<b>Risk Seviyesi</b>	<b>Yönetim Ücreti</b>
▶ 1746	▶ 23.01.2025
<b>Yatırımcı Sayısı</b>	<b>Fon İhraç Tarihi</b>

## Fon Varlık Dağılımı

### FON VARLIK DAĞILIMI



## Aylık Getiri Performans Tablosu (%)

	Ocak	Şubat	Mart	Nisan	Mayıs	Haziran	Temmuz	Ağustos	Eylül	Ekim	Kasım	Aralık
2024												
2025		3,28	3,19									

## Yatırım Stratejisi

Fonun en az %80'i, son 3 yılda temettü dağıtmış ve BIST Temettü Endeksi'nde (XTMTU) yer alan şirketlerin paylarına ve bu endeksi takip eden borsa yatırım fonlarına yönlendirilir. Fon, hisse senedi yoğun yapıdadır. Vadeli işlem, opsiyon, varant gibi türev araçlar kullanılabilir. Portföyde yabancı para ve sermaye piyasası araçlarına da yer verilebilir.

## Yatırımcı Profili

Temettü ödeyen hisse senetleri, düzenli gelir elde etmeyi amaçlayan ve uzun vadeli istikrarı önceleyen yatırımcılar için uygundur.

## Alım-Satım Talimatı

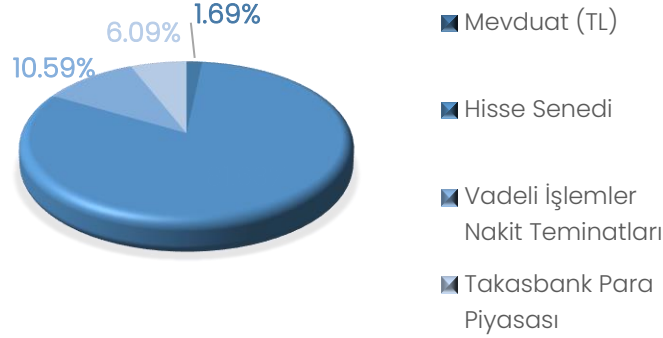
İş günleri alım satımlarda 13.30'a kadar verilen talimatlar, talimatın verilmesini takip eden ilk hesaplamada bulunacak pay fiyatı üzerinden yerine getirilir. Saat 13.30'dan sonra iletilen talimatlar ise, ilk pay fiyatı hesaplamasından sonra verilmiş olarak kabul edilir ve izleyen hesaplamada bulunan pay fiyatı üzerinden yerine getirilir. Piyasanın kapalı olduğu günlerde iletilen talimatlar, izleyen ilk iş günü yapılacak ilk hesaplamada bulunacak pay fiyatı üzerinden gerçekleştirilir.

## Özet Bilgiler

9.670.113,78	Fon Büyüklüğü	-%0,01	Aylık Getiri
6	Risk Seviyesi	%2	Yönetim Ücreti
160	Yatırımcı Sayısı	10.02.2025	Fon İhraç Tarihi

## Fon Varlık Dağılımı

### FON VARLIK DAĞILIMI



## Aylık Getiri Performans Tablosu (%)

	Ocak	Şubat	Mart	Nisan	Mayıs	Haziran	Temmuz	Ağustos	Eylül	Ekim	Kasım	Aralık
2024												
2025			-7,63									



## Yatırım Stratejisi

Fonun yatırım amacı faizsiz/katılım finans ilkelerine uygun para ve sermaye piyasası araçlarına yatırım yaparak gelir oluşturmaktır. Fon'un yatırım stratejisi: Fon Portföyü ağırlıklı olarak BIST tarafından hesaplanan katılım endekslerindeki ortaklık paylarına yatırım yapacaktır. Bunun dışında, Türk Lirası ve Döviz cinsinden olmak üzere; kira sertifikaları, katılma hesapları, altın ve diğer kıymetli madenler ile bu madenlere dayalı sermaye piyasası araçlarına, katılım esaslarına uygun yatırım fonu ve borsa yatırım fonu katılma paylarına, vadeli sözleşmelerine ve Kurulca uygun görülen diğer faize dayalı olmayan para ve sermaye piyasası araçlarına yatırım yapılır. Fon portföyüne yabancı yatırım araçları dahil edilmeyecektir.

## Yatırımcı Profili

Faizsiz/katılım finans ilkelerine uygun yatırım araçlarında değerlendirmeyi tercih eden yatırımcılara yöneliktir.

## Alım-Satım Talimatı

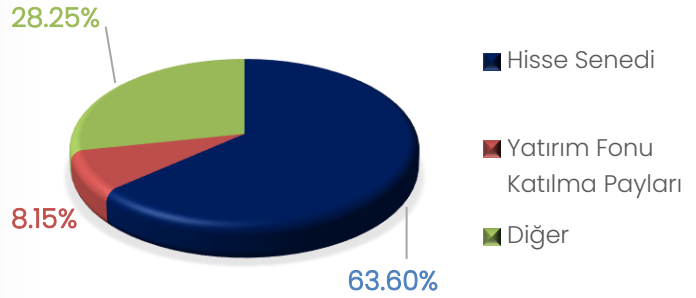
İş günleri alım satımlarda 13.30'a kadar verilen talimatlar, talimatın verilmesini takip eden ilk hesaplamada bulunacak pay fiyatı üzerinden yerine getirilir. Saat 13.30'dan sonra iletilen talimatlar ise, ilk pay fiyatı hesaplamasından sonra verilmiş olarak kabul edilir ve izleyen hesaplamada bulunan pay fiyatı üzerinden yerine getirilir. Piyasanın kapalı olduğu günlerde iletilen talimatlar, izleyen ilk iş günü yapılacak ilk hesaplamada bulunacak pay fiyatı üzerinden gerçekleştirilir.

## Özet Bilgiler

▶ 17.110.278,39 <b>Fon Büyüklüğü</b>	▶ %4,05 <b>Aylık Getiri</b>
▶ 4 <b>Risk Seviyesi</b>	▶ %1 <b>Yönetim Ücreti</b>
▶ 110 <b>Yatırımcı Sayısı</b>	▶ 21.05.2025 <b>Fon İhraç Tarihi</b>

## Fon Varlık Dağılımı

### FON VARLIK DAĞILIMI



## Aylık Getiri Performans Tablosu (%)

	Ocak	Şubat	Mart	Nisan	Mayıs	Haziran	Temmuz	Ağustos	Eylül	Ekim	Kasım	Aralık
2024												
2025		-0,35	2,03									

## Yatırım Stratejisi

Fon portföyünün en az %80'i BIST Tüm-100 Endeksi'nde yer alan yerli şirket hisselerine ve bu hisseleri takip eden borsa yatırım fonlarına yatırılır. Sadece Türk lirası cinsinden varlık ve işlemlere yer verilir. Yabancı para birimi, kıymetli madenler ve bunlara dayalı türev araçlara fon portföyünde yer verilmez. Fon, opsiyon satıcısı olarak işlem yapamaz.

## Yatırımcı Profili

Dönemsel getiri hedefleyen, görece yüksek risk grubuna yatırım yapmak isteyen yatırımcılara uygundur.

## Alım-Satım Talimatı

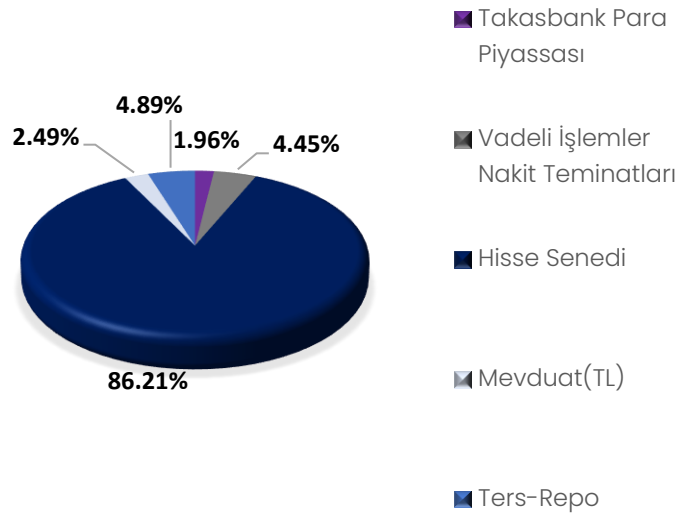
İş günleri alım satımlarda 13.30'a kadar verilen talimatlar, talimatın verilmesini takip eden ilk hesaplamada bulunacak pay fiyatı üzerinden yerine getirilir. Saat 13.30'dan sonra iletilen talimatlar ise, ilk pay fiyatı hesaplamasından sonra verilmiş olarak kabul edilir ve izleyen hesaplamada bulunan pay fiyatı üzerinden yerine getirilir. Piyasanın kapalı olduğu günlerde iletilen talimatlar, izleyen ilk iş günü yapılacak ilk hesaplamada bulunacak pay fiyatı üzerinden gerçekleştirilir.

## Özet Bilgiler

▶ 19.955.067,13	▶ %5,61
<b>Fon Büyüklüğü</b>	<b>Aylık Getiri</b>
▶ 6	▶ %2
<b>Risk Seviyesi</b>	<b>Yönetim Ücreti</b>
▶ 277	▶ 12.02.2025
<b>Yatırımcı Sayısı</b>	<b>Fon İhraç Tarihi</b>

## Fon Varlık Dağılımı

### FON VARLIK DAĞILIMI



## Aylık Getiri Performans Tablosu (%)

	Ocak	Şubat	Mart	Nisan	Mayıs	Haziran	Temmuz	Ağustos	Eylül	Ekim	Kasım	Aralık
2024												
2025			-1,31									

## Özet Piyasa Verileri



Göstergeler	18.04.2025	25.04.2025	2.05.2025	Haftalık Değişim
USDTRY	38.01	38.43	38.55	0.32%
EURTRY	43.51	43.71	43.63	-0.20%
EURUSD	1.14	1.14	1.13	-0.60%
GBPTRY	50.64	51.19	51.23	0.08%
ONS Altın	3326	3319	3240	-2.38%
Gram Altın	4064	4099	4017	-2.00%
ONS Gümüş USD	32.56	33.11	32.01	-3.32%
Gram Gümüş TL	39.45	41.52	39.69	-4.41%
Brent	67.96	66.87	61.29	-8.34%
BTC Bitcoin USD	83479	85110	94300	10.80%
XU100	9317	9432	9167	-2.81%
SP500	5282	5525	5686	2.91%
NASDAQ	18258	19432	20102	3.45%
Turkey CDS	330	345	349	1.16%

Bu bültende yer alan bilgiler, yalnızca bilgilendirme amacıyla sunulmuştur. Yatırımcıların, burada yer alan bilgilere dayanarak yatırım kararı vermeleri önerilmez. Fonlara ilişkin nihai ve bağlayıcı bilgiler izahname, yatırımcı bilgi formu ve katılma payı alım satım esaslarında yer almakta olup, bu dokümanlara [www.tefas.gov.tr](http://www.tefas.gov.tr) ve [www.pardusportfoy.com](http://www.pardusportfoy.com) adreslerinden ulaşabilirsiniz. Geçmiş dönem getirileri, gelecek dönem performansı için bir gösterge teşkil etmez.

Fon portföylerinde yer alan varlıkların değerinde meydana gelen dalgalanmalar, fonun getirisi üzerinde olumlu veya olumsuz etkiler yaratabilir. Yatırımlarınızın bir kısmını veya tamamını kaybetme riskiniz bulunmaktadır. Bu doküman, herhangi bir şekilde yatırım danışmanlığı hizmeti kapsamında değildir. Yatırım kararlarınız için lisanslı bir yatırım danışmanından destek almanız tavsiye olunur. Pardus Portföy Yönetimi A.Ş., bu bültendeki bilgi, değerlendirme ve grafiklerin doğruluğu ve eksiksizliği konusunda herhangi bir garanti vermez; zaman içinde değişebilecek içerikler konusunda sorumluluk kabul etmez.

**Bizi Takip Edin!**

