

PARDUS

PORTFÖY YÖNETİMİ A.Ş.

Haftalık Bülten

12.08.2024

Haftaya Bakış

Kara Pazartesi'nin tetiklediği satıcı bir haftayı arkamızda bıraktık. Borsa İstanbul küresel piyasalardan olumsuz ayrılarak haftayı %5,4 kayıpla kapattı. Küresel tarafta Jeopolitik gerginlik, ABD'de resesyon endişeleri ve BOJ'un kararlarıyla Japon Yeni'nin müthiş değer kazancı sonucu Yen ile borçlananların zararlarıyla mükemmel fırtınaya dönüşen satışlar haftanın sonlarına doğru büyük ölçüde geri alındı. Yerel tarafta jeopolitik gerilimler noktasındaki duruş, Instagramın kapatılması, meclis aritmetiğine yönelik haber akışları ve zayıf gelen mali tablolar ayrıştırıcı faktörler oldu.

Geçen hafta Temmuz ayı TÜFE beklentinin hafif altında sonuçlanarak aylık bazda %3,23 yıllık bazda ise %61,78 arttı. Salı günü Aylık Fiyat Gelişmeleri raporunu takip ettik. Perşembe günü Enflasyon Raporu toplantısını takip ettik. TCMB sıkı para politikası vurgusunu yineleyerek enflasyon beklentilerini 2024 yıl sonu için %38 ve 2025 yıl sonu için ise %14 olarak korudu. TCMB Başkanı Fatih Karahan sunumunda, makroihtiyati politikaları uygulamaya devam edeceklerini belirtirken önümüzdeki dönemde diğer para piyasalarında da işlem yaparak likidite fazlalığını sterilize edeceklerini söyledi. Karahan, enflasyonun yılın geri kalanında istikrarlı olarak gerileyeceğini belirtirken sıkı duruşun fiyat istikrarı sağlanana kadar süreceğini ve enflasyon hedefi için gereğinin yapılacağını belirtti.

Haftalık menkul kıymet ve kredi istatistiklerinde yabancılar 2 Ağustos ile biten haftada 169 milyon dolarlık hisse, 166 milyon dolar DİBS Kredi faizleri tarafında da ihtiyaç, tüketici tarafında daralma eğilimi sürüyor. İhtiyaç kredilerinde 40 bps ile %73,9; tüketici kredilerinde 10 bps ile %71,5 seviyesine inildi. Cuma günü ise haftayı sanayi üretimi verisi ile kapattık. Sanayi üretimi, Haziran ayında aylık %2,1 ve yıllık %4,7 azalarak sert şekilde daraldı. Sanayinin alt sektörleri incelendiğinde, madencilik ve taş ocaklığı sektörü endeksi, yıllık %8,6 arttı, imalat sanayi sektörü endeksi %6,9 azaldı ve elektrik, gaz, buhar ve iklimlendirme üretimi ve dağıtım sektörü endeksi %15,2 artış gösterdi.

Bu hafta Salı günü 10:00'da cari denge, inşaat maliyetleri, konut satışları, perşembe günü Tarım ÜFE ve bütçe dengesi verilerini takip edeceğiz. Cuma günü ise konut fiyat endeksleri ile piyasa katılımcıları anketi ile haftayı kapatacağız. Diğer taraftan bilanço dönemi devam ediyor. Bilançolarda bu hafta pazartesi günü PGSUS, ULKER; perşembe günü AKSA, EBEBK, EREGL bilançolarını yakından takip ediyor olacağız.

Asya-Pasifik tarafı sert satış dalgasını başlatan piyasalar olarak karşımıza çıktı. Pazartesi günü özellikle Japonya Nikkei 225 borsasında kayıplar diğer borsalarda da sert rüzgarlar estirdi. Pazartesi günü Hizmet PMI Japonya'da beklenti altı geliş de sürecin tuzu biberi oldu. Çin'de Hizmet PMI beklentinin üstünde 52,1 olarak gerçekleşti. Rusya'da PMI toplanarak tekrar 51'in üzerine çıktı. Salı günü Japonya yetkilileri verdikleri mesajlarda para politikasında hızlı davranılmayacağını belirtmesinin ardından güçlü tepki alımlarını izledik. Avrupa tarafında satışlardan nasibini alan kapkırıksık bir piyasa ile karşı karşıya kaldık. Zaten ekonomik anlamda çanlar çalan Avrupa'da bu meydana gelen satışlar ve beklentiler süreci daha da kötü yönetilmesine neden oldu. Pazartesi günü PMI verilerinde İtalya, Fransa, İspanya kanadı beklenti altı gelirken Almanya ve İngiltere'nin desteğiyle Euro Bölgesi beklenti üzeri sonuçlandı. Almanya'da TÜFE beklentilere paralel aylık %0,3 yıllık %2,3 arttı.

Amerika tarafında seçim, resesyon derken bol satışı bir haftayı geride bıraktık. ABD kanadında resesyonu destekleyici verilerle yolumuza devam ettik. Hizmet PMI bir puan daralmayla 55, bileşik PMI 70 bps daralmayla 54,3 olarak gerçekleşti. ISM İmalat Dışı PMI ise beklentiye paralel 51,4 olarak gerçekleşti. Salı günü ticaret dengesi beklentinin üstünde 73,1 milyar dolar açık vererek sonuçlandı. Perşembe günü ise işsizlik başvuruları beklenen 241 binin altında 233 bin olarak sonuçlandı. FED'in bilançosu 3 milyon dolar daralmayla 7,175 milyar dolar olarak sonuçlandı. Pazartesi günü meydana gelen spekülasyonların ardından ihtimali ciddi artan neredeyse %100'e gelen 50 baz puan indirim beklentisi pazar günü itibarıyla %48,5 seviyesine gelmiş olarak karşımıza çıkıyor. Faizi Eylül ayında FED net bir şekilde farklı bir gelişme olmazsa 25 baz puan indirip projeksiyonuna paralel bir adet faiz indirimi daha yaparak 4,75-5,00 arasında yılı kapatacak görünüyor.

Dış tarafta ise pazartesi günü çok veri gündemi açısından sakin görünüyor. Global'den OPEC verilerini takip ediyor olacağız. Salı günü Saat 12:00 ve 12:05'te Almanya, Euro Bölgesi, ABD'nin ZEW verilerini takip edeceğiz. 15:30'da piyasaları etkilemesini beklediğimiz ABD ÜFE verileri gelecek. Çarşamba günü 12:00'da Euro Bölgesi sanayi üretimi ve GSYH ikinci tahmin verileri gelecek. 15:30'da piyasayı etkilemesini beklediğimiz ABD TÜFE ve haftalık ortalama kazançlar verilerini alacağız. Perşembe günü 4:15'te Çin Orta Vadeli Kredi Faiz Oranı, 5:00'da Çin'den sanayi üretimi verilerini bekliyoruz. 9:00'da Almanya Tarım ÜFE gelecek. 15:30'da ise her hafta yakından izlediğimiz ABD'den işsizlik başvuruları, NY Fed imalat endeksi, perakende satışlar verilerini takip ederken akabinde 16:15'te piyasayı etkilemesini beklediğimiz sanayi üretimi, kapasite kullanım oranı ve imalat sanayi üretimi verileri gelecek. Cuma günü ise 12:00'de Euro Bölgesi dış ticaret dengesi, 15:30'da konut başlangıçları verisi gelirken 17:00'de piyasaları etkileyecek olan öncü Michigan tüketici güven endeksi verisiyle haftayı kapatacağız.

AC1



Aylık Fon Getirisi

%3,46



Fon Büyüklüğü

16.737.518,56 TL



Alım Satım Talimatı

İş günleri 09:00-13:30 saatleri içerisinde; bir önceki işgünü hesaplanan ve o işgünü için geçerli olan fiyat üzerinden yapılmaktadır.

Katılma payı bedelleri talimatın verildiği işlem gününde yatırımcılara ödenir. Bu saatlerin dışında işlem yapılamaz.



Risk Seviyesi



Yönetim Ücreti

%2

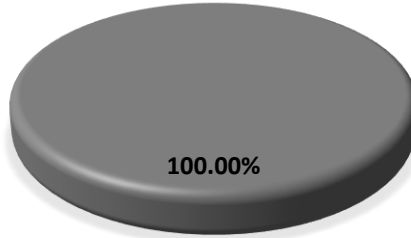
Yatırım Stratejisi

Fon portföyünün aylık ağırlıklı ortalama vadesi 25-90 gün olacak şekilde, tamamı devamlı olarak, piyasa koşulları dikkate alınmak suretiyle yerli kamu ve özel sektör kira sertifikaları, Borsa İstanbul A.Ş.'de yer alan taahhütlü işlemler piyasasında yapılacak kira sertifikalarına dayalı taahhütlü işlemler, vaad sözleşmeleri, katılma hesaplarından (TL, döviz, altın) ve Kurulca uygun görülen uluslararası kabul görmüş faizsiz finans ilkelerine uygun diğer para ve sermaye piyasası araçlarından oluşur.

Hedef Yatırımcı Profili

Yatırımlarını faiz kazancı sağlamayan yatırım araçlarında değerlendirmeyi tercih eden yatırımcılara yöneliktir.

FON VARLIK DAĞILIMI



■ Katılma Hesabı (TL)

Detaylı bilgi için;

<https://www.tefas.gov.tr/FonAnaliz.aspx?FonKod=AC1>

<https://www.kap.org.tr/tr/fon-bilgileri/ozet/4028328d838f7dce0183f5f4ad6b66f6>

AC4



Aylık Fon Getirisi

%4,29



Fon Büyüklüğü

379.735.151,37 TL



Alım Satım Talimatı

İş günleri alım satımlarda 13.30'a kadar verilen talimatlar, talimatın verilmesini takip eden ilk hesaplamada bulunacak pay fiyatı üzerinden yerine getirilir.

Saat 13.30'dan sonra iletilen talimatlar ise, ilk pay fiyatı hesaplamasından sonra verilmiş olarak kabul edilir ve izleyen hesaplamada bulunan pay fiyatı üzerinden yerine getirilir.

Piyasanın kapalı olduğu günlerde iletilen talimatlar, izleyen ilk iş günü yapılacak ilk hesaplamada bulunacak pay fiyatı üzerinden gerçekleştirilir.

Risk Seviyesi



Yönetim Ücreti

%1

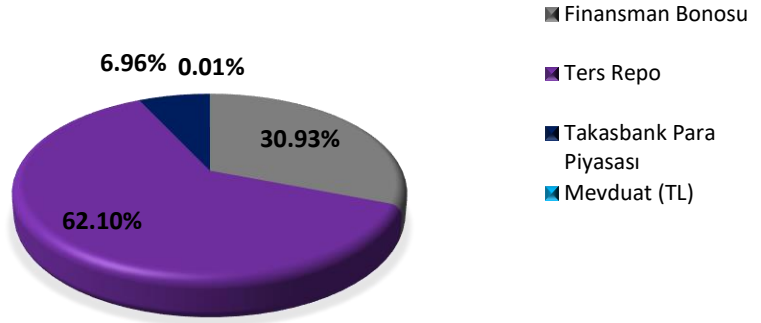
Yatırım Stratejisi

Portföyün tamamı devamlı olarak, nakde dönüşümü kolay, riski az ve devamlı olarak, vadesine en fazla 184 gün kalmış likiditesi yüksek para ve sermaye piyasası araçlarından oluşacaktır ve portföyün günlük olarak hesaplanan ağırlıklı ortalama vadesi en fazla 45 gün olacaktır. Birikimlerini kısa vadeli enstrümanlarda değerlendirmek isteyen, düşük risk profiline sahip olan O/N repo ve kısa vadeli bono piyasası yatırımcısına yöneliktir.

Hedef Yatırımcı Profili

Birikimlerini kısa vadeli enstrümanlarda değerlendirmek isteyen, düşük risk profiline sahip olan O/N repo ve kısa vadeli bono piyasası yatırımcısına yöneliktir.

FON VARLIK DAĞILIMI



Detaylı bilgi için;

<https://www.tefas.gov.tr/FonAnaliz.aspx?FonKod=AC4>

<https://www.kap.org.tr/tr/fon-bilgileri/ozet/ac4-a1-portfoy-para-piyasasi-tl-fon>

AC5



Aylık Fon Getirisi

%3,95



Fon Büyüklüğü

12.957.226,84 TL



Alım Satım Talimatı

Alım ve satımlarda 13:30'a kadar verilen talimatlar, talimatın verilmesini takip eden ilk hesaplamada bulunacak pay fiyatı üzerinden yerine getirilir.


Saat 13:30'dan sonra iletilen talimatlar ise, ilk pay fiyatı hesaplamasından sonra verilmiş olarak kabul edilir ve izleyen hesaplamada bulunan pay fiyatı üzerinden yerine getirilir.

Fon Alım Valörü: T+1

Fon Satım Valörü : T+2



Risk Seviyesi



Yönetim Ücreti

%1,5

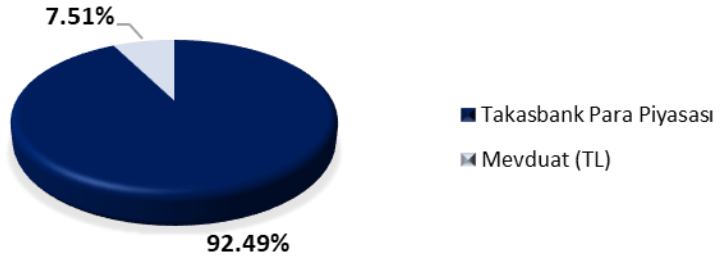
Yatırım Stratejisi

Borsa İstanbul'da işlem gören ortaklık paylarında, ortaklık paylarına ait rüçhanlarda, varantlarda ve Borsa İstanbul'da işlem gören türev ürünlerde gün içi fiyat uyumsuzlukları ve istatistiksel arbitraj fırsatlarını algoritma destekli sistemlerle kapitalize etmek üzerinedir. Bu süreçte fon, oluşan pozisyon risklerini uygun gördüğü yüksek korelasyonlu yurt içi ve yurt dışı finansal ürünler yardımıyla hedge etmeyi amaçlamaktadır. Bu ürünler yurtiçi pay, spot/forward/swap döviz, pay vadeli, endeks vadeli, döviz vadeli olabileceği gibi, yurtdışında spot/forward/swap döviz ürünleri olabilir.

Hedef Yatırımcı Profili

BIST piyasalarındaki fiyat uyumsuzluklarını eşanlı uzun ve kısa pozisyonlar olarak getiri maksimizasyonu sağlayan; stratejisi ile orta vadede mevduatın üzerinde getiri sağlamayı hedefleyen yatırımcılara yöneliktir.

FON VARLIK DAĞILIMLARI



Detaylı bilgi için;

<https://www.tefas.gov.tr/FonAnaliz.aspx?FonKod=AC5>

<https://www.kap.org.tr/tr/fon-bilgileri/ozet/4028328d838f7dce0183f5f3bd3066e6>

AC6



Aylık Fon Getirisi

%2,51



Fon Büyüklüğü

54.643.136,46 TL



Alım Satım Talimatı

Alım ve satımlarda 13:30'a kadar verilen talimatlar, talimatın verilmesini takip eden ilk hesaplamada bulunacak pay fiyatı üzerinden yerine getirilir.

Saat 13:30'dan sonra iletilen talimatlar ise, ilk pay fiyatı hesaplamasından sonra verilmiş olarak kabul edilir ve izleyen hesaplamada bulunan pay fiyatı üzerinden yerine getirilir.

Fon Alım Valörü: T+1

Fon Satım Valörü : T+2



Risk Seviyesi

1 2 3 4 5 6 7



Yönetim Ücreti

%2,5

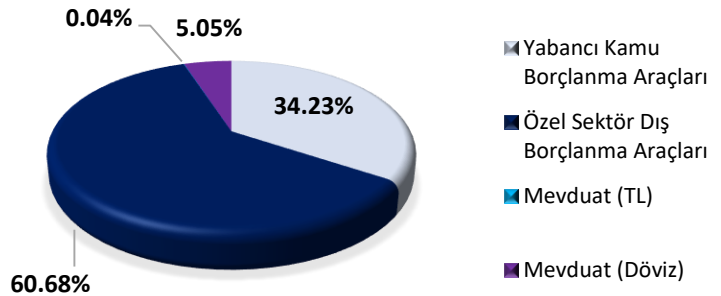
Yatırım Stratejisi

Fon toplam değerinin en az %80'i devamlı olarak T.C. Hazine ve Maliye Bakanlığı tarafından döviz cinsinden ihraç edilen borçlanma araçları ve kira sertifikaları ile yerli ihraççıların döviz cinsinden ihraç edilen para ve sermaye piyasası araçlarında değerlendirilecek olup, fon toplam değerinin geri kalan kısmı ise yabancı ihraççıların para ve sermaye piyasası araçlarına ve/veya Türk Lirası cinsi para ve sermaye piyasası araçlarına yatırılacaktır.

Hedef Yatırımcı Profili

USD Birikimlerini dilediği vadede değerlendirmek isteyen, döviz mevduata alternatif olarak daha yüksek katma değer yaratmayı amaçlayan Kamu ve özel sektörün döviz cinsinden ihraç etmiş oldukları sabit getirili menkul kıymetlerin getirilerinden faydalanmak isteyen nitelikli yatırımcılara yöneliktir.

FON VARLIK DAĞILIMI



Detaylı bilgi için;

<https://www.tefas.gov.tr/FonAnaliz.aspx?FonKod=AC6>

<https://www.kap.org.tr/tr/fon-bilgileri/ozet/4028328c84686b410184e75606b834f2>

BBF



Aylık Fon Getirisi

%3,47



Fon Büyüklüğü

34.286.708,72 TL



Alım Satım Talimatı

İş günleri alım satımlarda 13.30'a kadar verilen talimatlar, talimatın verilmesini takip eden ilk hesaplamada bulunacak pay fiyatı üzerinden yerine getirilir.

Saat 13.30'dan sonra iletilen talimatlar ise, ilk pay fiyatı hesaplamasından sonra verilmiş olarak kabul edilir ve izleyen hesaplamada bulunan pay fiyatı üzerinden yerine getirilir.

Piyasanın kapalı olduğu günlerde iletilen talimatlar, izleyen ilk iş günü yapılacak ilk hesaplamada bulunacak pay fiyatı üzerinden gerçekleştirilir.



Risk Seviyesi



Yönetim Ücreti

%1,5

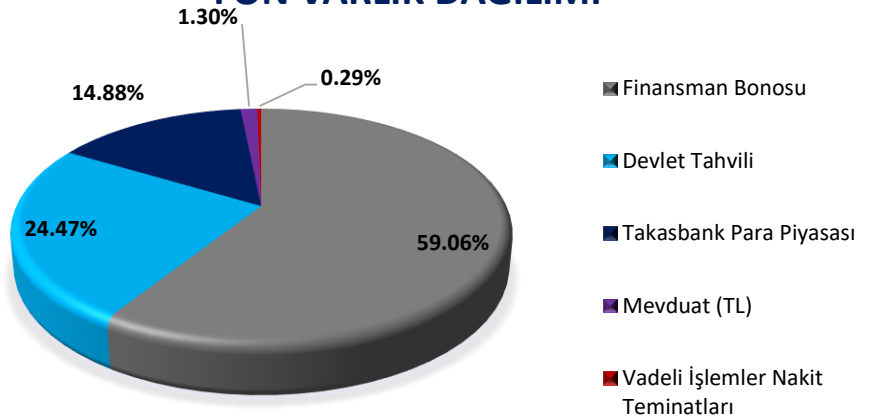
Yatırım Stratejisi

Fonun yatırım amacı, yüksek ağırlıkla kamu ve özel sektör tahvillerine yatırım yaparak, orta-uzun vadede daha fazla faiz getirisi ve değer artış kazancı sağlamaktır. Fon portföy dağılımı, değişken piyasa koşullarına göre aktif olarak belirlenmektedir. Fon portföyünün en az %80'i devamlı olarak kamu ve özel sektör borçlanma araçlarına yatırılır. Fon portföyünün %20'lik kısmı ise izahnamede belirtilen diğer yatırım araçlarına, belirtilen limitler dahilinde yatırılabilir.

Hedef Yatırımcı Profili

Orta ve uzun vadede, düşük risk profiline sahip enstrümanlara yatırım yapmak isteyen yatırımcılara uygundur.

FON VARLIK DAĞILIMI



Detaylı bilgi için;

<https://www.tefas.gov.tr/FonAnaliz.aspx?FonKod=BBF>

<https://www.kap.org.tr/tr/fon-bilgileri/ozet/4028328d8b2fcee7018b428388b87283>

BDS



Aylık Fon Getirisi

%0,94



Fon Büyüklüğü

39.499.065,34 TL



Alım Satım Talimatı

İő günleri alım satımlarda 13.30'a kadar verilen talimatlar, talimatın verilmesini takip eden ilk hesaplamada bulunacak pay fiyatı üzerinden yerine getirilir.

Saat 13.30'dan sonra iletilen talimatlar ise, ilk pay fiyatı hesaplamasından sonra verilmiş olarak kabul edilir ve izleyen hesaplamada bulunan pay fiyatı üzerinden yerine getirilir.

Piyasanın kapalı olduėu günlerde iletilen talimatlar, izleyen ilk iş günü yapılacak ilk hesaplamada bulunacak pay fiyatı üzerinden gerçekleştirilir.



Risk Seviyesi

1 2 3 4 5 6 7

Yönetim Ücreti

%1



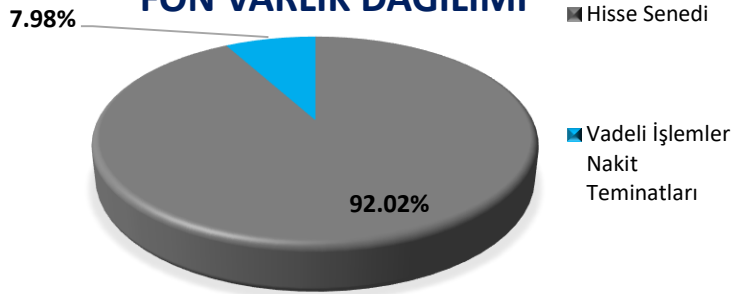
Yatırım Stratejisi

Fon toplam değerinin en az %80'i devamlı olarak ihraççı paylarına ve ihraççı paylarından oluşan endeksleri takip etmek üzere kurulan borsa yatırım fonu katılma paylarına yatırılır. Fon'un hisse senedi yoğun fon olması nedeniyle Fon portföy değerinin en az %80'i devamlı olarak menkul kıymet yatırım ortaklıkları payları hariç olmak üzere BIST'te işlem gören ihraççı payları, ihraççı paylarına ve ihraççı payı endekslerine dayalı olarak yapılan vadeli işlem sözleşmelerinin nakit teminatları, ihraççı paylarına ve pay endekslerine dayalı opsiyon sözleşmelerinin primleri, borsada işlem gören ihraççı paylarına ve pay endekslerine dayalı aracı kuruluş varantları ile en az %80'i devamlı olarak menkul kıymet yatırım ortaklıkları payları hariç olmak üzere BIST'te işlem gören ihraççı paylarından oluşan endeksleri takip etmek üzere kurulan borsa yatırım fonu katılma paylarına yatırılır.

Hedef Yatırımcı Profili

Dönemsel getiri hedefleyen, görece yüksek risk grubuna yatırım yapmak isteyen yatırımcılara uygundur.

FON VARLIK DAĐILIMI



Detaylı bilgi için;

<https://www.tefas.gov.tr/FonAnaliz.aspx?FonKod=BIH>

[https://www.kap.org.tr/tr/fon-](https://www.kap.org.tr/tr/fon-bilgileri/ozet/4028328d8b2fcee7018b428353f87264)

[bilgileri/ozet/4028328d8b2fcee7018b428353f87264](https://www.kap.org.tr/tr/fon-bilgileri/ozet/4028328d8b2fcee7018b428353f87264)

BHF



Aylık Fon Getirisi

-%5,44



Fon Büyüklüğü

11.057.035,68 TL



Alım Satım Talimatı

İş günleri alım satımlarda 13.30'a kadar verilen talimatlar, talimatın verilmesini takip eden ilk hesaplamada bulunacak pay fiyatı üzerinden yerine getirilir.

Saat 13.30'dan sonra iletilen talimatlar ise, ilk pay fiyatı hesaplamasından sonra verilmiş olarak kabul edilir ve izleyen hesaplamada bulunan pay fiyatı üzerinden yerine getirilir.

Piyasanın kapalı olduğu günlerde iletilen talimatlar, izleyen ilk iş günü yapılacak ilk hesaplamada bulunacak pay fiyatı üzerinden gerçekleştirilir.



Risk Seviyesi

1 2 3 4 5 6 7



Yönetim Ücreti

%2

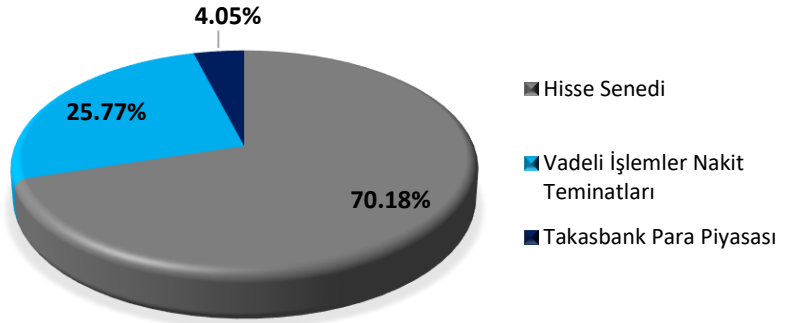
Yatırım Stratejisi

Değişken fon türündedir. Değişken fonlar, portföy sınırlamaları itibariyle, Tebliğ'de belirtilen diğer fon türlerinden herhangi birine girmeyen fonlardır. Fonun yönetiminde orta ve uzun vadede TL bazında yüksek getiri sağlaması hedeflenmekte olup, tüm piyasalardaki fırsatlardan faydalanılmasını amaçlayan bir yönetim stratejisi izlenecektir. Ayrıca yabancı yatırım araçları da fon portföyüne dahil edilebilir. Ancak, fon portföyüne dahil edilen yabancı para ve sermaye piyasası araçlarının fon toplam değerine oranı azami %20'dir.

Hedef Yatırımcı Profili

Orta ve uzun vadeli, birden fazla, çeşitli enstrümanlara yatırım yapmak isteyen yatırımcılara uygundur.

FON VARLIK DAĞILIMI



Detaylı bilgi için;

<https://www.tefas.gov.tr/FonAnaliz.aspx?FonKod=BHF>

<https://www.kap.org.tr/tr/fon-bilgileri/ozet/4028328d8b2fcee7018b428315e17258>

BIH



Aylık Fon Getirisi

%5,09



Fon Büyüklüğü

244.201.204,83 TL



Alım Satım Talimatı

İş günleri alım satımlarda 13.30'a kadar verilen talimatlar, talimatın verilmesini takip eden ilk hesaplamada bulunacak pay fiyatı üzerinden yerine getirilir.

Saat 13.30'dan sonra iletilen talimatlar ise, ilk pay fiyatı hesaplamasından sonra verilmiş olarak kabul edilir ve izleyen hesaplamada bulunan pay fiyatı üzerinden yerine getirilir.

Piyasanın kapalı olduğu günlerde iletilen talimatlar, izleyen ilk iş günü yapılacak ilk hesaplamada bulunacak pay fiyatı üzerinden gerçekleştirilir.



Risk Seviyesi

1 2 3 4 5 6 7

Yönetim Ücreti

%2



Yatırım Stratejisi

Fon toplam değerinin en az %80'i devamlı olarak ihraççı paylarına ve ihraççı paylarından oluşan endeksleri takip etmek üzere kurulan borsa yatırım fonu katılma paylarına yatırılır. Fon'un hisse senedi yoğun fon olması nedeniyle Fon portföy değerinin en az %80'i devamlı olarak menkul kıymet yatırım ortaklıkları payları hariç olmak üzere BIST'te işlem gören ihraççı payları, ihraççı paylarına ve ihraççı payı endekslerine dayalı olarak yapılan vadeli işlem sözleşmelerinin nakit teminatları, ihraççı paylarına ve pay endekslerine dayalı opsiyon sözleşmelerinin primleri, borsada işlem gören ihraççı paylarına ve pay endekslerine dayalı aracı kuruluş varantları ile en az %80'i devamlı olarak menkul kıymet yatırım ortaklıkları payları hariç olmak üzere BIST'te işlem gören ihraççı paylarından oluşan endeksleri takip etmek üzere kurulan borsa yatırım fonu katılma paylarına yatırılır.

Hedef Yatırımcı Profili

Dönemsel getiri hedefleyen, görece yüksek risk grubuna yatırım yapmak isteyen yatırımcılara uygundur.

FON VARLIK DAĞILIMI



Detaylı bilgi için;

<https://www.tefas.gov.tr/FonAnaliz.aspx?FonKod=BIH>

[https://www.kap.org.tr/tr/fon-](https://www.kap.org.tr/tr/fon-bilgileri/ozet/4028328d8b2fcee7018b428353f87264)

[bilgileri/ozet/4028328d8b2fcee7018b428353f87264](https://www.kap.org.tr/tr/fon-bilgileri/ozet/4028328d8b2fcee7018b428353f87264)

BST



Aylık Fon Getirisi

-%3,52



Fon Büyüklüğü

88.202.066,72 TL



Alım Satım Talimatı

İő günleri alım satımlarda 13.30'a kadar verilen talimatlar, talimatın verilmesini takip eden ilk hesaplamada bulunacak pay fiyatı üzerinden yerine getirilir.

Saat 13.30'dan sonra iletilen talimatlar ise, ilk pay fiyatı hesaplamasından sonra verilmiş olarak kabul edilir ve izleyen hesaplamada bulunan pay fiyatı üzerinden yerine getirilir.

Piyasanın kapalı olduđu günlerde iletilen talimatlar, izleyen ilk iş günü yapılacak ilk hesaplamada bulunacak pay fiyatı üzerinden gerçekleştirilir.



Risk Seviyesi

1 2 3 4 5 6 7



Yönetim Ücreti

%1

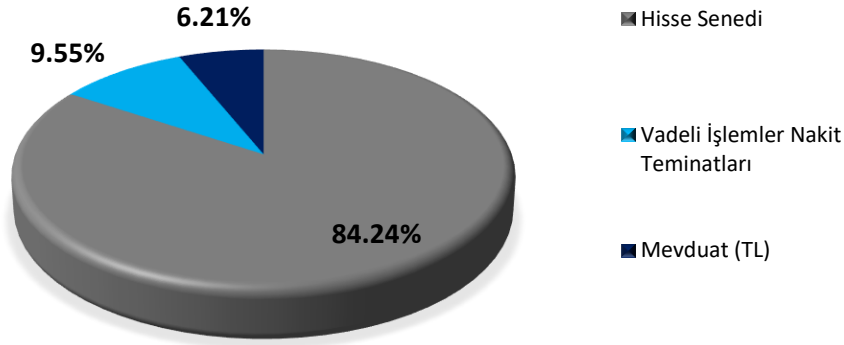
Yatırım Stratejisi

Fon toplam değerinin en az %80'i devamlı olarak menkul kıymet yatırım ortaklıkları payları hariç olmak üzere, yerli ihraççılarının bankacılık sektörü dışında kalan ortaklık paylarına ve bu paylardan oluşan endeksleri takip etmek üzere kurulan yerli borsa yatırım fonları katılma paylarına yatırılır.

Hedef Yatırımcı Profili

Dönemsel getiri hedefleyen, görece yüksek risk grubuna yatırım yapmak isteyen yatırımcılara uygundur.

FON VARLIK DAĐILIMI



Detaylı bilgi için;

<https://www.tefas.gov.tr/FonAnaliz.aspx?FonKod=BST>

<https://www.kap.org.tr/tr/fon-bilgileri/ozet/4028328d86183ba1018650124f1a504f>

IAU



Aylık Fon Getirisi

%4,77



Fon Büyüklüğü

413.993,44 TL



Alım Satım Talimatı

Alım ve satımlarda 13:30'a kadar verilen talimatlar, talimatın verilmesini takip eden ilk hesaplamada bulunacak pay fiyatı üzerinden yerine getirilir.

Saat 13:30'dan sonra iletilen talimatlar ise, ilk pay fiyatı hesaplamasından sonra verilmiş olarak kabul edilir ve izleyen hesaplamada bulunan pay fiyatı üzerinden yerine getirilir.

Fon Alım Valörü: T+1

Fon Satım Valörü : T+2



Risk Seviyesi



Yönetim Ücreti

%1,5

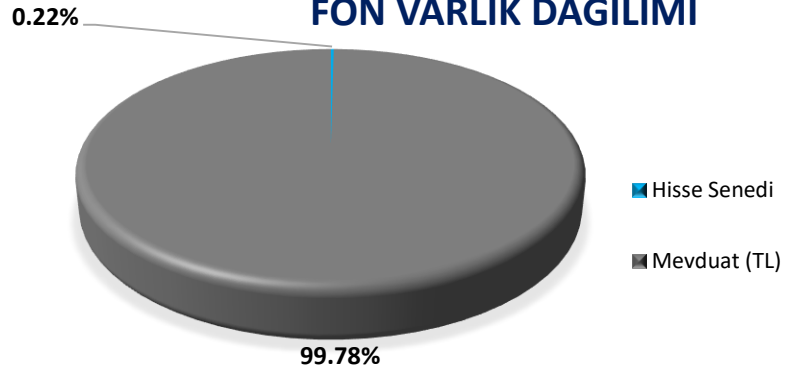
Yatırım Stratejisi

Borsa İstanbul'da işlem gören ortaklık paylarında, ortaklık paylarına ait rüçhanlarda, varantlarda ve Borsa İstanbul'da işlem gören türev ürünlerde gün içi fiyat uyumsuzlukları ve istatistiksel arbitraj fırsatlarını algoritma destekli sistemlerle kapitalize etmek üzerinedir. Bu süreçte fon, oluşan pozisyon risklerini uygun gördüğü yüksek korelasyonlu yurt içi ve yurt dışı finansal ürünler yardımıyla hedge etmeyi amaçlamaktadır. Bu ürünler yurtiçi pay, spot/forward/swap döviz, pay vadeli, endeks vadeli, döviz vadeli olabileceği gibi, yurtdışında spot/forward/swap döviz ürünleri olabilir.

Hedef Yatırımcı Profili

BIST piyasalarındaki fiyat uyumsuzluklarını eşanlı uzun ve kısa pozisyonlar olarak getiri maksimizasyonu sağlayan; stratejisi ile orta vadede mevduatın üzerinde getiri sağlamayı hedefleyen yatırımcılara yöneliktir.

FON VARLIK DAĞILIMI



Detaylı bilgi için;

<https://www.tefas.gov.tr/FonAnaliz.aspx?FonKod=IAU>

<https://www.kap.org.tr/tr/fon-bilgileri/ozet/4028328c86d231ff0188004f328e330d>

ICH



Aylık Fon Getirisi

-%6,84



Fon Büyüklüğü

11.950.740,15 TL



Alım Satım Talimatı

İş günleri alım satımlarda 13.30'a kadar verilen talimatlar, talimatın verilmesini takip eden ilk hesaplamada bulunacak pay fiyatı üzerinden yerine getirilir.

Saat 13.30'dan sonra iletilen talimatlar ise, ilk pay fiyatı hesaplamasından sonra verilmiş olarak kabul edilir ve izleyen hesaplamada bulunan pay fiyatı üzerinden yerine getirilir.

Piyasanın kapalı olduğu günlerde iletilen talimatlar, izleyen ilk iş günü yapılacak ilk hesaplamada bulunacak pay fiyatı üzerinden gerçekleştirilir.



Risk Seviyesi

1 2 3 4 5 6 7



Yönetim Ücreti

%1,5

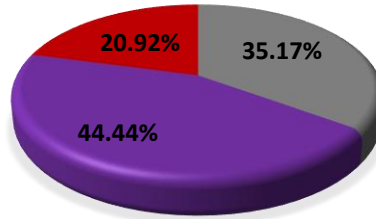
Yatırım Stratejisi

Değişken fon türündedir. Değişken fonlar, portföy sınırlamaları itibariyle, Tebliğ'de belirtilen diğer fon türlerinden herhangi birine girmeyen fonlardır. Fonun yönetiminde orta ve uzun vadede TL bazında yüksek getiri sağlaması hedeflenmekte olup, tüm piyasalardaki fırsatlardan faydalanılmasını amaçlayan bir yönetim stratejisi izlenecektir. Ayrıca yabancı yatırım araçları da fon portföyüne dahil edilebilir. Ancak, fon portföyüne dahil edilen yabancı para ve sermaye piyasası araçlarının fon toplam değerine oranı azami %20'dir.

Hedef Yatırımcı Profili

Orta ve uzun vadeli, birden fazla, çeşitli enstrümanlara yatırım yapmak isteyen yatırımcılara uygundur.

FON VARLIK DAĞILIMI



- Hisse Senedi
- Vadeli İşlemler Nakit Teminatları
- Yatırım Fonları Katılma Payları

Detaylı bilgi için;

<https://www.tefas.gov.tr/FonAnaliz.aspx?FonKod=IAU>

<https://www.kap.org.tr/tr/fon-bilgileri/ozet/4028328c86d231ff0188004f328e330d>

KHA



Aylık Fon Getirisi

-%8,53



Fon Büyüklüğü

99.027.974,71 TL



Alım Satım Talimatı

İş günleri alım satımlarda 13.30'a kadar verilen talimatlar, talimatın verilmesini takip eden ilk hesaplamada bulunacak pay fiyatı üzerinden yerine getirilir.

Saat 13.30'dan sonra iletilen talimatlar ise, ilk pay fiyatı hesaplamasından sonra verilmiş olarak kabul edilir ve izleyen hesaplamada bulunan pay fiyatı üzerinden yerine getirilir.

Piyasanın kapalı olduğu günlerde iletilen talimatlar, izleyen ilk iş günü yapılacak ilk hesaplamada bulunacak pay fiyatı üzerinden gerçekleştirilir.



Risk Seviyesi

1 2 3 4 5 6 7



Yönetim Ücreti

%1,5

Yatırım Stratejisi

Fon toplam değerinin en az %80'i devamlı olarak ihraççı paylarına ve ihraççı paylarından oluşan endeksleri takip etmek üzere kurulan borsa yatırım fonu katılma paylarına yatırılır. Fon'un hisse senedi yoğun fon olması nedeniyle Fon portföy değerinin en az %80'i devamlı olarak menkul kıymet yatırım ortaklıkları payları hariç olmak üzere BIST'te işlem gören ihraççı payları, ihraççı paylarına ve ihraççı payı endekslerine dayalı olarak yapılan vadeli işlem sözleşmelerinin nakit teminatları, ihraççı paylarına ve pay endekslerine dayalı opsiyon sözleşmelerinin primleri, borsada işlem gören ihraççı paylarına ve pay endekslerine dayalı aracı kuruluş varantları ile en az %80'i devamlı olarak menkul kıymet yatırım ortaklıkları payları hariç olmak üzere BIST'te işlem gören ihraççı paylarından oluşan endeksleri takip etmek üzere kurulan borsa yatırım fonu katılma paylarına yatırılır.

Hedef Yatırımcı Profili

Dönemsel getiri hedefleyen, görece yüksek risk grubuna yatırım yapmak isteyen yatırımcılara uygundur.

FON VARLIK DAĞILIMI



Detaylı bilgi için;

<https://www.tefas.gov.tr/FonAnaliz.aspx?FonKod=KHA>

<https://www.kap.org.tr/tr/fon-bilgileri/ozet/4028328c8b2fcee8018cd9ebc25a3fba>

KHC



Aylık Fon Getirisi

-%6,20



Fon Büyüklüğü

40.628.929,62 TL



Alım Satım Talimatı

İş günleri 09:00-13:30 saatleri içerisinde; bir önceki işgünü hesaplanan ve o işgünü için geçerli olan fiyat üzerinden yapılmaktadır.

Katılma payı bedelleri talimatın verildiği işlem gününde yatırımcılara ödenir. Bu saatlerin dışında işlem yapılamaz.

Risk Seviyesi



1 2 3 4 5 6 7

Yönetim Ücreti

%1,5



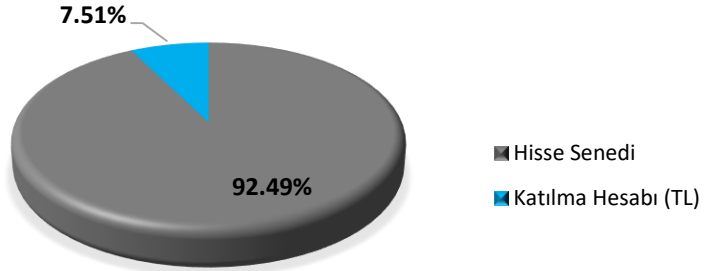
Yatırım Stratejisi

Fon portföyünün aylık ağırlıklı ortalama vadesi 25-90 gün olacak şekilde, tamamı devamlı olarak, piyasa koşulları dikkate alınmak suretiyle yerli kamu ve özel sektör kira sertifikaları, Borsa İstanbul A.Ş.'de yer alan taahhütlü işlemler piyasasında yapılacak kira sertifikalarına dayalı taahhütlü işlemler, vaad sözleşmeleri, katılma hesaplarından (TL, döviz, altın) ve Kurulca uygun görülen uluslararası kabul görmüş faizsiz finans ilkelerine uygun diğer para ve sermaye piyasası araçlarından oluşur.

Hedef Yatırımcı Profili

Yatırımlarını faiz kazancı sağlamayan yatırım araçlarında değerlendirmeyi tercih eden yatırımcılara yöneliktir.

FON VARLIK DAĐILIMI



Detaylı bilgi için;

<https://www.tefas.gov.tr/FonAnaliz.aspx?FonKod=KHC>

<https://www.kap.org.tr/tr/fon-bilgileri/ozet/4028328c8b2fcee8018cda086375435d>

PAF



Aylık Fon Getirisi

%5,49



Fon Büyüklüğü

58.375.420,49 TL



Alım Satım Talimatı

İş günleri alım satımlarda 13.30'a kadar verilen talimatlar, talimatın verilmesini takip eden ilk hesaplamada bulunacak pay fiyatı üzerinden yerine getirilir.

Saat 13.30'dan sonra iletilen talimatlar ise, ilk pay fiyatı hesaplamasından sonra verilmiş olarak kabul edilir ve izleyen hesaplamada bulunan pay fiyatı üzerinden yerine getirilir.

Piyasanın kapalı olduğu günlerde iletilen talimatlar, izleyen ilk iş günü yapılacak ilk hesaplamada bulunacak pay fiyatı üzerinden gerçekleştirilir.



Risk Seviyesi

1 2 3 4 5 6 7

Yönetim Ücreti

%1



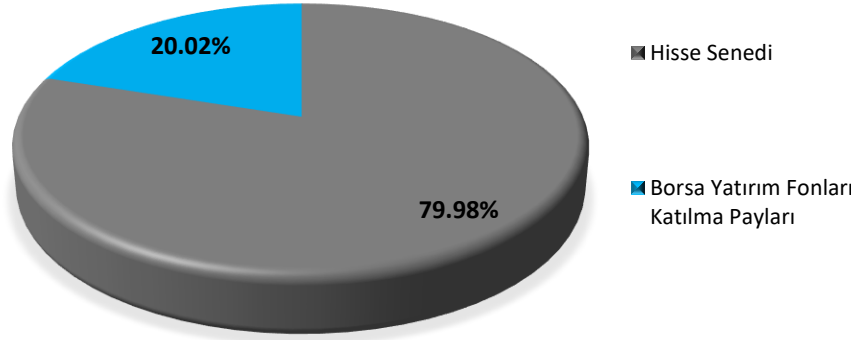
Yatırım Stratejisi

Fon toplam değerinin en az %80'i devamlı olarak Borsa'da işlem gören altın ve altına dayalı sermaye piyasası araçlarına yatırım yapılır. Portföyün en fazla %20'lik kısmı için yatırım yapılacak sermaye piyasası araçlarının seçiminde nakde dönüşümü kolay ve risk seviyesi düşük olanlar tercih edilir. Fon getirisinin altın fiyatlarındaki gelişmelere paralel olarak hareket etmesi amaçlanmaktadır. Fon, ağırlıklı olarak altın ve altına dayalı sermaye piyasası araçlarına yatırım yaparak altın fiyatları açısından dengeli ve sürekli bir gelir yaratmayı hedeflemektedir.

Hedef Yatırımcı Profili

Tasarruflarını altın ve altına dayalı emtialarda değerlendirmek isteyen yatırımcılar için uygundur.

FON VARLIK DAĞILIMI



Detaylı bilgi için;

<https://www.tefas.gov.tr/FonAnaliz.aspx?FonKod=PAF>

<https://www.kap.org.tr/tr/fon-bilgileri/ozet/4028328d8b2fcee7018b4287f1f372ff>

Pariteler

Sembol	Kapanış	%Haf.F
USDTRY	33.491	0.18
EURTRY	36.6159	0.18
EURUSD	1.09161	0.05
GBPUSD	1.2759	0.07
USDCAD	1.3729	-0.04
USDJPY	146.59	0.47
USDRUB	86.899	2.96

Emtialar

Sembol	Kapanış	%Haf.F
ONS ALTIN	2632.747	0.55
ONS GÜMÜŞ	2440.51	0.38
BRENT	80.05	0.73
GRAM ALTIN	27.9	1.6

Endeksler

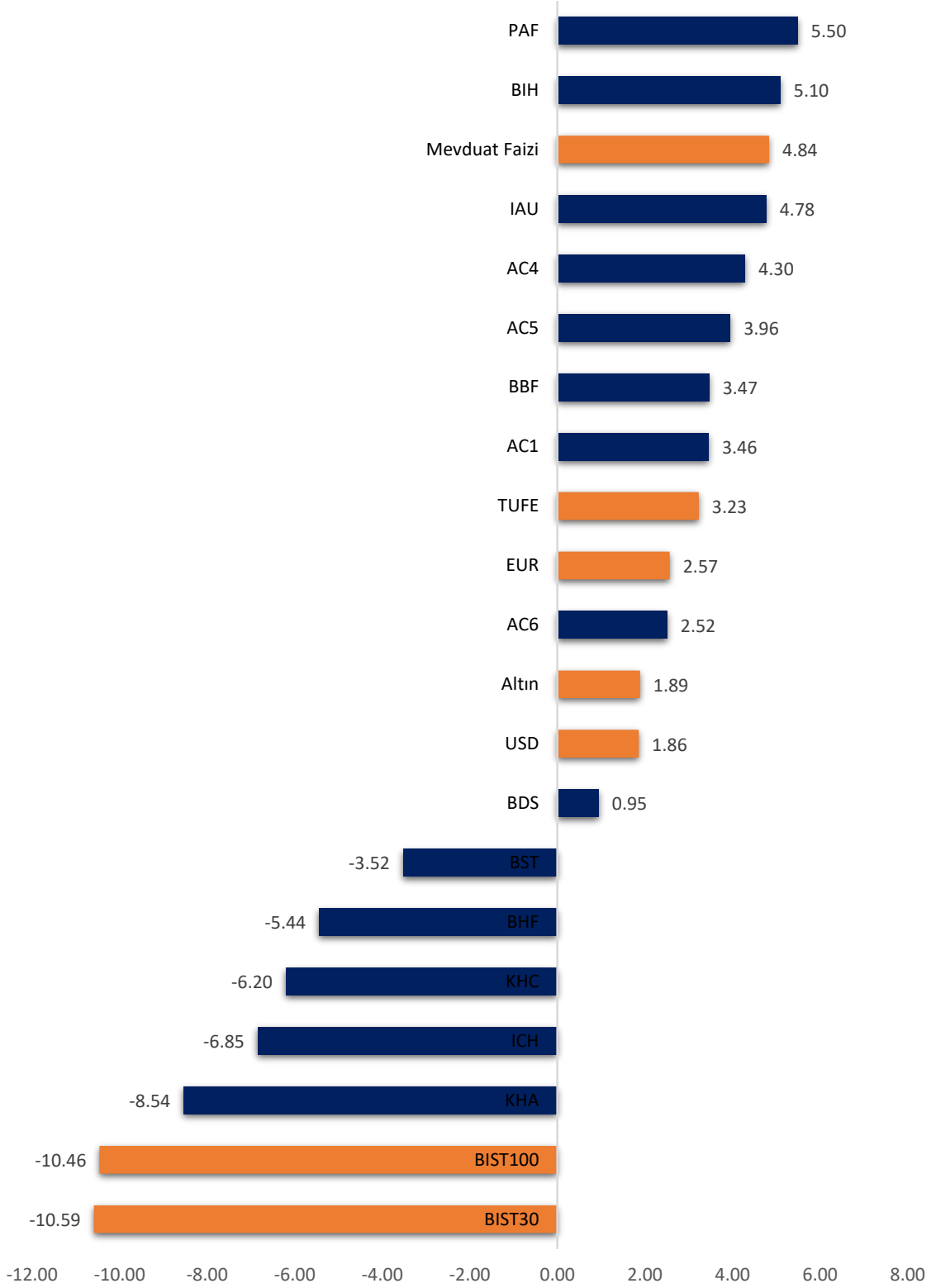
Sembol	Kapanış	%Haf.F
XU100	9907.38	-5.40%
SP500	5344.16	-0.05%
NASDAQ	16745.3	-0.18%
DJI	39497.54	-0.60%
DAX	17722.88	0.35%
KOSPI	2618.3	6.44%
NIKKEI225	35025	-1.42%

Tahviller

Sembol	Kapanış	%Haf.F
Türkiye 10 Yıllık Devlet Tahvili	28.425	-
Türkiye 2 Yıllık Devlet Tahvili	43	-
Türkiye 5 Yıllık Devlet Tahvili	31.98	-
Amerika 10 Yıllık Devlet Tahvili	3.963	0.43
Amerika 1 Yıllık Devlet Tahvili	4.532	-
Amerika 2 Yıllık Devlet Tahvili	4.071	-
Amerika 5 Yıllık Devlet Tahvili	3.813	-

Tarih	Saat	Ülke	Dönem	Ekonomik Gösterge	Beklenen	Önceki
12.Ağustos						
12.08.2024	10:00	Türkiye	Haziran	İşsizlik Oranı		8.40%
12.08.2024	10:00	Türkiye	Haziran	Perakende Satış Hacmi(Aylık)		-0.20%
12.08.2024	10:00	Türkiye	Haziran	Ticaret Satış Hacmi(Aylık)		-3.40%
12.08.2024	10:00	Türkiye	Haziran	Ticaret Satış Hacmi(Yıllık)		-3.80%
12.08.2024	10:00	Türkiye	Haziran	Perakende Satış Hacmi(Yıllık)		5.80%
12.08.2024	14:00	Türkiye	Ocak-Haziran	Finansal Kiralama Şirketleri Net Karı(TL)		6,8mlr
12.08.2024	14:00	Türkiye	Ocak-Haziran	Faktoring Şirketleri Net Karı(TL)		6,3mlr
12.08.2024	14:00	Türkiye	Ocak-Haziran	Tüketici Finansman Şirketleri Net Karı(TL)		2,33mlr
12.08.2024	15:45	Almanya	Temmuz	Cari İşlemler Dengesi(Euro)		18,5mlr
12.08.2024	21:00	ABD	Temmuz	Hazine Bütçe Dengesi(\$)		-66mlr
13.Ağu						
13.08.2024	09:00	İngiltere	Haziran	İşsizlik Oranı		4.40%
13.08.2024	10:00	Türkiye	Haziran	Cari İşlemler Dengesi(\$)	300mln	-1,24mlr
13.08.2024	10:00	Türkiye	Haziran	Net Hata ve Noksan(\$)		4,47mlr
13.08.2024	10:00	Türkiye	Haziran	İnşaat Maliyet Endeksi(Aylık)		1.11%
13.08.2024	10:00	Türkiye	Temmuz	Konut Satışları		79,313
13.08.2024	10:00	Türkiye	Temmuz	Yeni Konut Satışları		25,425
13.08.2024	10:00	Türkiye	Temmuz	Yabancılar Konut Satışları(Yıllık)		-45.10%
13.08.2024	10:00	Türkiye	Temmuz	Konut Satışları(Yıllık)		-5.20%
13.08.2024	10:00	Türkiye	Temmuz	Yabancılar Konut Satışları		1,440
13.08.2024	12:00	Almanya	Ağustos	ZEW Ekonomik Beklenti Endeksi		41.8
13.08.2024	12:00	Almanya	Ağustos	ZEW Cari Koşullar Endeksi		-68.9
13.08.2024	12:05	ABD	Ağustos	ZEW Ekonomik Beklenti Endeksi		-13.5
13.08.2024	12:05	ABD	Ağustos	ZEW Cari Koşullar Endeksi		31.5
13.08.2024	12:05	Euro Bölgesi	Ağustos	ZEW Ekonomik Beklenti Endeksi		43.7
13.08.2024	12:05	Euro Bölgesi	Ağustos	ZEW Cari Koşullar Endeksi		-36.1
13.08.2024	12:05	Çin	Ağustos	ZEW Ekonomik Beklenti Endeksi		23.1
13.08.2024	12:05	Çin	Ağustos	ZEW Cari Koşullar Endeksi		-62.1
13.08.2024	12:05	İngiltere	Ağustos	14 Yıllık Tahvil İhale Faizi		--
13.08.2024	15:30	ABD	Temmuz	Üretici Fiyat Endeksi(Aylık)		0.20%
13.08.2024	15:30	ABD	Temmuz	Gıda ve Enerji Hariç ÜFE(Yıllık)		3.00%
13.08.2024	15:30	ABD	Temmuz	Gıda, Enerji ve Ticaret Hariç ÜFE(Yıllık)		3.10%
13.08.2024	15:30	ABD	Temmuz	Gıda, Enerji ve Ticaret Hariç ÜFE(Aylık)		0.00%
13.08.2024	15:30	ABD	Temmuz	Üretici Fiyat Endeksi(Yıllık)		2.60%
13.08.2024	15:30	ABD	Temmuz	Gıda ve Enerji Hariç ÜFE(Aylık)		0.40%
14.Ağu						
14.08.2024	09:00	İngiltere	Temmuz	Tüketici Fiyat Endeksi(Aylık)		0.10%
14.08.2024	09:00	İngiltere	Temmuz	Çekirdek TÜFE(Yıllık)		3.50%
14.08.2024	09:00	İngiltere	Temmuz	Tüketici Fiyat Endeksi(Yıllık)		2.00%
14.08.2024	09:00	İngiltere	Temmuz	Çekirdek TÜFE(Aylık)		0.20%
14.08.2024	09:00	İngiltere	Temmuz	Perakende Fiyat Endeksi(Aylık)		0.20%
14.08.2024	09:00	İngiltere	Temmuz	Perakende Fiyat Endeksi(Yıllık)		2.90%
14.08.2024	12:00	Euro Bölgesi	Haziran	Sanayi Üretimi(Aylık)		-0.60%
14.08.2024	12:00	Euro Bölgesi	Haziran	Sanayi Üretimi(Yıllık)		-2.90%
14.08.2024	12:00	Euro Bölgesi	2.Çeyrek	GSYH(2.Tahmin-Dönemsel)		0.30%
14.08.2024	12:00	Euro Bölgesi	2.Çeyrek	GSYH(2.Tahmin-Yıllık)		0.60%
14.08.2024	15:30	ABD	Temmuz	Tüketici Fiyat Endeksi(Aylık)		-0.10%
14.08.2024	15:30	ABD	Temmuz	Gıda ve Enerji Hariç TÜFE(Aylık)		0.10%
14.08.2024	15:30	ABD	Temmuz	Enerji Fiyatları(Aylık)		-2.00%
14.08.2024	15:30	ABD	Temmuz	Gıda Fiyatları(Yıllık)		2.20%
14.08.2024	15:30	ABD	Temmuz	Enerji Fiyatları(Yıllık)		1.00%
14.08.2024	15:30	ABD	Temmuz	Tüketici Fiyat Endeksi(Yıllık)		3.00%
14.08.2024	15:30	ABD	Temmuz	Gıda ve Enerji Hariç TÜFE(Yıllık)		3.30%
15.Ağu						
15.08.2024	02:50	Japonya	2.Çeyrek	GSYH(Öncü-Dönemsel)		-0.50%
15.08.2024	02:50	Japonya	2.Çeyrek	GSYH(Öncü-Yıllık)		-1.50%
15.08.2024	02:50	Japonya	2.Çeyrek	Hanehalkı Harcamaları(Öncü)		-0.70%
15.08.2024	04:15	Çin	Ağustos	PBoC Orta Vadeli Kredi(MLF) Faiz Oranı		2.30%
15.08.2024	05:00	Çin	Temmuz	Sanayi Üretimi(Aylık)		0.42%
15.08.2024	05:00	Çin	Temmuz	Sanayi Üretimi(Yıllık)		5.30%
15.08.2024	05:00	Çin	Temmuz	Perakende Satışlar(Aylık)		-0.12%
15.08.2024	05:00	Çin	Temmuz	Perakende Satışlar(Yıllık)		2.00%
15.08.2024	09:00	Almanya	Haziran	Tarım ÜFE(Aylık)		1.30%
15.08.2024	09:00	Almanya	Haziran	Tarım ÜFE(Yıllık)		3.50%
15.08.2024	09:00	İngiltere	Haziran	GSYH(Aylık)		0.40%
15.08.2024	09:00	İngiltere	Haziran	GSYH(Yıllık)		1.40%
15.08.2024	09:00	İngiltere	2.Çeyrek	GSYH(Öncü-Dönemsel)		0.70%
15.08.2024	09:00	İngiltere	2.Çeyrek	GSYH(Öncü-Yıllık)		0.30%
15.08.2024	09:00	İngiltere	Haziran	Sanayi Üretimi(Aylık)		0.20%
15.08.2024	09:00	İngiltere	Haziran	Sanayi Üretimi(Yıllık)		0.40%
15.08.2024	10:00	Türkiye	Temmuz	Tarım ÜFE(Aylık)		1.95%
15.08.2024	10:00	Türkiye	Temmuz	Tarım ÜFE(Yıllık)		54.58%
15.08.2024	11:00	Türkiye	Temmuz	Merkezi Yönetim Bütçe Dengesi(TL)		-275,3mlr
15.08.2024	14:00	Türkiye	9.Ağu	Toplam Krediler(TL)		14,139t
15.08.2024	14:00	Türkiye	9.Ağu	Mevduat(TL)		16,783t
15.08.2024	14:00	Türkiye	9.Ağu	Kur Korumalı TL Mevduat ve Katılma Hesapları		1,764t
15.08.2024	15:30	ABD	10.Ağu	İşsizlik Başvuruları		233,000
15.08.2024	15:30	ABD	10.Ağu	İşsizlik Başvuruları(Değişim)		-17,000
15.08.2024	16:15	ABD	Temmuz	Sanayi Üretimi(Aylık)		0.60%
15.08.2024	16:15	ABD	Temmuz	Sanayi Üretimi(Yıllık)		1.60%
16.Ağu						
16.08.2024	09:55	Türkiye	Ağustos	Bloomberg HT Tüketici Güveni Endeksi(Öncü)		64.23
16.08.2024	09:55	Türkiye	Ağustos	Bloomberg HT Tüketici Eğilimi Endeksi(Öncü)		54.24
16.08.2024	09:55	Türkiye	Ağustos	Bloomberg HT Tüketici Beklenti Endeksi(Öncü)		69.02
16.08.2024	10:00	Türkiye	Haziran	Konut Fiyat Endeksi(Aylık)		1.30%
16.08.2024	10:00	Türkiye	Haziran	Konut Fiyat Endeksi(Yıllık)		45.00%
16.08.2024	10:00	Türkiye	Ağustos	Yıl Sonu TÜFE Beklentisi		42.95%
16.08.2024	10:00	Türkiye	Ağustos	12 Ay Sonrası Dolar Kuru Beklentisi		41.5175
16.08.2024	10:00	Türkiye	Ağustos	12 Ay Sonrası TÜFE Beklentisi		30.02%
16.08.2024	10:00	Türkiye	Ağustos	Gelecek Yıl Sonu GSYH Beklentisi		3.60%
16.08.2024	10:00	Türkiye	Ağustos	Gelecek Yıl Sonu Cari Denge Beklentisi		-27,1mlr
16.08.2024	10:00	Türkiye	Ağustos	24 Ay Sonrası TÜFE Beklentisi		19.32%
16.08.2024	10:00	Türkiye	Ağustos	Yıl Sonu Dolar Kuru Beklentisi		37.3667
16.08.2024	10:00	Türkiye	Haziran	Hizmet Üretim Endeksi(Aylık)		1.30%
16.08.2024	10:00	Türkiye	Haziran	Hizmet Üretim Endeksi(Yıllık)		0.80%
16.08.2024	12:00	Euro Bölgesi	Haziran	Dış Ticaret Dengesi(Euro)		13,9mlr
16.08.2024	15:30	ABD	Temmuz	Konut Başlangıçları		1,353mln
16.08.2024	17:00	ABD	Ağustos	Michigan Tüketici Güven Endeksi(Öncü)		66.4
16.08.2024	17:00	ABD	Ağustos	Michigan Cari Endeksi(Öncü)		62.6
16.08.2024	17:00	ABD	Ağustos	Michigan Beklenti Endeksi(Öncü)		68.8
16.08.2024	17:00	ABD	Ağustos	Michigan 12 Aylık Enflasyon Tahmini(Öncü)		2.90%
16.08.2024	17:00	ABD	Ağustos	Michigan 5 Yıllık Enflasyon Tahmini(Öncü)		3.00%

Son 1 ay Getiri %



PARDUS

PORTFÖY YÖNETİMİ A.Ş.


 /pardusportfoy

 /pardusportfoy

 /info@pardusportfoy.com

 0212 371 18 05

 pardusportfoy.com

 Büyükdere Caddesi 1. Levent Plaza
No: 173 Kat: 6 34394 Levent/İstanbul